



PRODUKTKATALOG

Product catalogue

Catalogue des produits

SLIDING DOOR SYSTEM EXPERTS



Impressum / Imprint / Mentions légales

Der Nachdruck des Kataloges, auch auszugsweise, der Abdruck oder die Nachahmung der Abbildungen sowie die Nachahmung der Gestaltung ist verboten.

In diesem Katalog sind die technischen Darstellungen und Maßangaben, auch bei den Abbildungen und Zeichnungen, unverbindlich. Abbildungen können vom Original abweichen. Konstruktionsänderungen sind vorbehalten. Alle Maßangaben sind in mm, sofern nicht anders angegeben. Für Lieferungen gelten die AGB's die auf www.opkeurope.com eingesehen werden können.

The reprinting of the catalog even in extracts, the reprinting or imitation of the illustrations and the imitation of the design is prohibited.

In this catalog the technical representations and dimensions, also in the illustrations and drawings, are not binding. We reserve the right to make design changes. Images may differ from the original. All dimensions are in mm, unless otherwise stated. For deliveries the general terms and conditions apply which can be viewed at www.opkeurope.com

Toute reproduction du présent catalogue, même par extrait, la reproduction ou l'imitation des illustrations ainsi que l'imitation sont interdites.

Les illustration techniques et les dimensions, tout comme les illustrations et dessins, contenus au présent catalogue s'entendent sans engagement. Les illustration peuvent diverger de l'original. Sous réserve de toutes modifications apportées à la construction. Toutes les dimensions s'entendent en mm, sauf indication contraire. Les livraisons sont soumises aux CG qui peuvent être consultées au www.opkeurope.com

Herausgeber: / Editor: / Éditeur:

OPK Europe GmbH
Junghansstr. 16
D-72160 Horb am Neckar
Tel: +49 (0)7451 622 64 0
info@opk-europe.com
www.opkeurope.com

Mai / May /
Mai 2022

© OPK Europe GmbH

Alle Rechte vorbehalten

All rights reserved

Tous droits réservés

Gedruckt in Deutschland

Printed in Germany

Imprimé en Allemagne

Über uns

About us / à propos de nous

opk Geschichte

opk history / Histoire d'opk

01 - 02

Schiebetür Anwendungsarten

Types of applications for sliding doors / Types d'application pour porte coulissante

03 - 04

opk Produkte / opk products / Produits opk

Möbelsysteme / Furniture systems / Systèmes de meubles

opk Miniroller	06 - 08	opk Sailing 2	32 - 35
opk Speedboat	10 - 19	opk Sailing 4	36 - 43
opk Submarine 9	20 - 23	opk Ocean 1	44 - 49
opk Submarine S	24 - 27	opk Rotary	50 - 55
opk Flagship 5 W	28 - 31	opk Aircraft 6	56 - 58

Raumtrennsysteme / Room dividing systems / Systèmes de division de pièces

opk Cruiser 5 Wood		Boden- Deckenmontage untenlaufend / Floor- Ceiling Mounting Bottom Running / Montage au étage au plafond en bas	60 - 63	64 - 66
opk Cruiser 5 Profile		opk Cruiser 5 Profile / Profile / Profilés		67 - 69
		opk Cruiser 5 Einzelteile / Single parts / Pièces détachées		70 - 72

Bausysteme / Building systems / Systèmes de construction

opk Spaceship 80	74-116	opk Spaceship 160 W Minimal Deckenmontage / Ceiling Mounting / Montage au plafond	113-114
opk Spaceship 80 W Standard Deckenmontage / Ceiling Mounting / Montage au plafond	74-76	opk Spaceship 160 W Minimal Pocket	115-116
opk Spaceship 80 W Minimal Deckenmontage / Ceiling Mounting / Montage au plafond	77-78	opk Spaceship 120 G Deckenmontage/ Ceiling Mounting / Montage au plafond	117-118
opk Spaceship 80 G Deckenmontage / Ceiling Mounting / Montage au plafond	79-83	opk Spaceship 120 G Pocket	119-120
opk Spaceship 80 W Standard Pocket	84-86	opk Spaceship 160/120 Schienen, Zubehör / Tracks, Accessories / Rails, Accessoires	121-122
opk Spaceship 80 W Minimal Pocket	87-88	opk Navigator W	124-130
opk Spaceship 80 G Pocket	89-90	opk Navigator W2	125-126
opk Spaceship 80 Push to Open / Standard / Minimal / Glass Pocket	91-93	opk Navigator W3	127-128
opk Spaceship 80 W Wandmontage / Wall Mounting / Montage mural	94-97	opk Navigator W4	129-130
opk Spaceship 80 G Wandmontage / Wall Mounting / Montage mural	98-99	opk E-Space	131-144
opk Spaceship 80 Synchro W Minimal Wandmontage / Wall Mounting / Montage mural	101-104	opk E-Space W Minimal Deckenmontage / Ceiling Mounting / Montage au plafond	133-134
opk Spaceship 80 Schienen, Zubehör / Tracks, Accessories / Rails, Accessoires	105-109	opk E-Space G Deckenmontage / Ceiling Mounting / Montage au plafond	135-136
opk Spaceship 160	112-122	opk E-Space W Minimal Pocket	137-138
		opk E-Space G Pocket	139-140
		opk E-Space Schienen, Zubehör / Tracks, Accessories / Rails, Accessoires	141-142
		opk E-Space Optional erhältlich / Optional available / Disponible en option	143-144

Über uns/
about us/
à propos de nous


Möbelsysteme
Furniture systems/
Systèmes de meubles

Raumtrennsysteme
Room dividing systems/
Systèmes de division de pièces

Bausysteme
Building systems/
Systèmes de construction

opk Geschichte

opk history / Histoire d'opk



Guangdong OPK Smart Home Technology Co., Ltd. fertigt an mehreren Standorten mit über 1.200 Mitarbeitern. Das technologieorientierte Unternehmen verfügt über ein umfassendes Schiebetürbeschlags-Portfolio für alle Anwendungen in den Bereichen Möbel- und Baubeschlag für Holz, Glas und Alurahmenlösungen, weiterhin rundet der Bereich Duschbeschlag das Programm ab. Die Entwicklung von OPK basiert auf Professionalität, Innovation und Qualität. OPK entwickelt, fertigt und vertreibt das OPK Brand Sortiment wie auch ein sehr großes und kundenindividuelles OEM Sortiment. Die hervorragenden Dämpfungs- und Laufeigenschaften sind das Markenzeichen der Brand-Produkte und somit einzigartig. OPK hat sich mit den hervorragenden Produkten einen guten Ruf erarbeitet und kann dies durch beständiges Weiterentwickeln bestätigen.

Guangdong OPK Smart Home Technology Co., Ltd. has several manufacturing locations with over 1,200 employees. The technology-oriented company has a comprehensive portfolio of sliding door fittings for all applications in the furniture fittings and architectural hardware sectors for wood, glass, and aluminium frame solutions, with a range of shower fittings rounding off the program. The development by OPK is based on professionalism, innovation, and quality. OPK develops, manufactures, and distributes the OPK Brand product range as well as a very large and customer-specific OEM range. The excellent soft closing and running properties are the hallmark of the brand products and therefore unique. OPK has developed a good reputation for its excellent products and confirms that time and time again with continuous development.

Guangdong OPK Smart Home Technology Co., Ltd. fabrique dans plusieurs endroits avec plus de 1 200 employés. L'entreprise orientée vers la technologie dispose d'une gamme complète de ferrures pour portes coulissantes pour toutes les applications dans les domaines des meubles et des ferrures de construction pour les solutions de cadres en bois, en verre et en aluminium ; la gamme de ferrures de douche complète également la gamme. Le développement d'OPK est basé sur le professionnalisme, l'innovation et la qualité. OPK développe, fabrique et commercialise la gamme de la marque OPK ainsi qu'une très large gamme OEM personnalisée. Les excellentes propriétés d'amortissement et de fonctionnement sont les caractéristiques des produits de la marque et sont donc uniques. OPK a acquis une bonne réputation avec ses excellents produits et peut le confirmer grâce à un développement constant.

1993-1995

Phase der Inspiration in der Produktentwicklung. Herr Xu fertigt manuell die ersten Produkte im Bereich der Schiebetürbeschlagstechnik.

Inspiration phase in product development. Mr Xu manually manufactured the first products in the field of sliding door fitting technology.

Phase d'inspiration dans le développement du produit. M. Xu produit manuellement les premiers raccords dans le domaine de la technologie de quincaillerie pour portes coulissantes.

1996-1999

Die Firma wird in Chengdu, Provinz Sichuan gegründet und das Unternehmen entwickelt sich. Das Vertriebsbüro wächst und die Anzahl der Mitarbeiter steigt auf 70.

The company is established in Chengdu, Sichuan Province and the business develops. The sales office grows and the number of employees increases to 70.

La société est établie à Chengdu, dans la province du Sichuan, et l'activité se développe. Le bureau de vente se développe et le nombre d'employés passe à 70.

2000

Neue Technologien und neue Produktionsprozesse erfordern mehr Platz. Das OPK-Werk in Xiaolan Town wird nach Zhongshan City verlegt, mehr Platz mehr Möglichkeiten.

New technologies and new production processes require more space. OPK plant is relocated in Xiaolan Town, Zhongshan City, more space, more possibilities.

Les nouvelles technologies et les nouveaux processus de production nécessitent plus d'espace. L'usine OPK à Xiaolan Town déménage dans la ville de Zhongshan, où il y a plus d'espace et plus de possibilités.

2001-2004

Mit Einführung einer neuen Produktpalette und neuer Technologien wird das Sortiment abgerundet und die Fertigung auf den neuesten Stand der Technik gebracht.

With the introduction of a new product range and new technologies, the assortment is rounded off and the production brought up to the state of the art.

L'introduction d'une nouvelle gamme de produits et de nouvelles technologies permet de compléter l'assortiment et d'adapter la production à l'état de l'art.

2005

Erstes nationales Patent für die Einstellmöglichkeit der oberen Laufwerke in Möbeln.

First national Patent for the adjustment options of the top running gears in furniture.

Premier brevet national pour les options d'ajustement des meilleurs trains roulants dans les meubles.

2006

Entwicklung einer neuen Produktlinie: Beschläge für Türen mit Isolierglas und Faltschiebetüren. OPK wird zu einem wichtigen Player auf dem Markt für Schiebesysteme.

Development of new product line: Fittings for doors with insulating glass and folding sliding doors. OPK becomes an important player in the market for sliding systems.

Développement d'une nouvelle gamme de produits: Ferrures pour portes avec vitrage isolant et portes coulissantes pliantes. OPK devient un acteur important sur le marché des systèmes coulissants.

2007

Die Marke OPK ist eingetragen und das Logo wird zum Markenzeichen für Schiebetürbeschläge mit Dämpfung.

OPK brand is registered and the logo becomes a trade-mark for sliding door fittings with soft closing devices.

La marque OPK est déposée et le logo devient une marque déposée pour les ferrures de portes coulissantes à fermeture amortie.

2011-2013

Aufgrund des schnellen Wachstums des Markenmens und Umsatzes wird OPK einer der größten Hersteller von Schiebetürsystemen weltweit.

Due to the rapid growth of brand popularity and sales, OPK becomes one of the largest manufacturers of sliding doors systems worldwide.

Grâce à la croissance rapide de la popularité de la marque et des ventes, OPK devient l'un des plus grands fabricants de systèmes de portes coulissantes au monde.

2014-2015

Mit über 1200 Beschäftigten und mehr als 50.000 m² Betriebsfläche ist OPK eines der führenden Unternehmen für Schiebetürsysteme. OPK erhält u.a. die Auszeichnungen „High and new Technology Enterprise“ und „Vision Furniture First Rate Quality“ und ist damit in der Entwicklung von Schiebetürsystemen wegweisend.

With over 1,200 employees and more than 50,000 sqm of operating space, OPK is one of the leading companies in sliding door systems. OPK receives the awards «High and new Technology Enterprise» and «Vision Furniture First Rate Quality», thus leading the way in the development of sliding door systems.

Avec plus de 1 200 employés et plus de 50 000 m² d'espace, OPK est l'une des entreprises de premier plan dans les systèmes de portes coulissantes. OPK reçoit les prix «High and new Technology Enterprise» et «Vision Furniture First Rate Quality», ouvrant ainsi la voie au développement de systèmes de portes coulissantes.

2017-2018

OPK Europe hat als erste Niederlassung außerhalb Asiens seinen Sitz in Deutschland und feiert im Juni 2018 die Eröffnung des Standorts Horb am Neckar.

OPK Europe is based in Germany, as the first branch outside of Asia, and celebrates the opening of the Horb am Neckar location in June 2018.

OPK Europe GmbH est la première succursale hors Asie ayant son siège en Allemagne et fête l'ouverture du site de Horb sur le Neckar en juin 2018.

2019-2022

OPK erreicht auf der Interzum 2019 in Köln mit 340 m² Standfläche den nächsten Meilenstein der Globalisierungsstrategie. Der Dauerbrenner für den Bau von Kleiderschränken opk Ocean 1 begeistert Europa und die Neuheiten im Baubeschlag opk E-Space und opk Spaceship 80 / 160 werden in die Märkte eingeführt.

OPK reaches the next milestone in its globalisation strategy at Interzum 2019 in Cologne with 340 m² of stand space. The perennial favourite for wardrobe construction opk Ocean 1 inspires Europe and the novelties in construction hardware opk E-Space and opk Spaceship 80 / 160 are introduced to the markets.

OPK franchit une nouvelle étape dans sa stratégie de mondialisation à l'Interzum 2019 de Cologne avec un stand de 340 m². L'éternel favori pour la construction d'armoires opk Ocean 1 passionne l'Europe et les nouveautés en matière de matériel de construction, opk E-Space et opk Spaceship 80 / 160, sont lancées sur les marchés.

Schiebetüren Anwendungsarten

Types of application for sliding doors /

Types d'application pour portes coulissantes



InSide

- Türflügel laufen im Korpus

Doors run inside the cabinet

Les portes glissent à l'intérieur du corps



FoldSide

- Türflügel werden wie eine Ziehharmonika zu einem Paket gefaltet

Doors are folded into a package like an accordion

Les portes sont pliées dans

un paquet comme un accordéon



MixSide

- Türflügel laufen im Korpus und außerhalb des Korpus

Doors run inside and outside of the cabinet

Les portes glissent à l'intérieur

et à l'extérieur du corps



Ceiling mounting

- Deckenmontage

Montage au plafond



OutSide 1 Tür/1 door/1 porte

- Türflügel läuft vor dem Korpus

Door run in front of the cabinet

Le vantail glisse devant le corps



Wall mounting

- Wandmontage

Montage mural



OutSide 2 Türen/2 doors/2 portes

- Türflügel laufen vor dem Korpus

Doors run in front of the cabinet

Le vantail glisse devant le corps



Pocket door

- Wandtaschenlösung

Solution porte de poche



In/OutSide

- ein Türflügel läuft im, der andere läuft vor dem Korpus

One door runs inside the cabinet, the other in front of the cabinet

Un vantail porte glisse à l'intérieur du corps, l'autre devant le corps



Room dividing

with two doors

- Raumtrennung zweitürig

Division de la pièce à deux portes

Schiebetür Optionen

Sliding door options / Options de portes coulissantes

- | | | | | | |
|---|--|---|---|---|---|
|  | <ul style="list-style-type: none"> • Für 1 Türflügel
<i>for 1 door</i>
<i>pour 1 porte</i> |  | <ul style="list-style-type: none"> • Für 2 Türflügel
<i>for 2 door</i>
<i>pour 2 portes</i> |  | <ul style="list-style-type: none"> • Für 3 Türflügel
<i>for 3 door</i>
<i>pour 3 portes</i> |
|  | <ul style="list-style-type: none"> • Für mehr als 3 Türflügel
<i>for more than 3 doors</i>
<i>pour plus de 3 vantaux</i> |  | <ul style="list-style-type: none"> • Türhöhe
<i>Door height</i>
<i>Hauteur de porte</i> |  | <ul style="list-style-type: none"> • Türbreite
<i>Door width</i>
<i>Largeur de porte</i> |
|  | <ul style="list-style-type: none"> • Türstärke
<i>Door thickness</i>
<i>Épaisseur de porte</i> |  | <ul style="list-style-type: none"> • Höhenverstellung
<i>Height adjustment</i>
<i>Réglage de la hauteur</i> |  | <ul style="list-style-type: none"> • Türgewicht
<i>Door weight</i>
<i>Poids de porte</i> |
|  | <ul style="list-style-type: none"> • Türstapelung
<i>Door stacking</i>
<i>Empilage de la porte</i> |  | <ul style="list-style-type: none"> • Festelement
<i>Fixed element</i>
<i>Élément fixe</i> |  | <ul style="list-style-type: none"> • Synchronlaufmechanismus
<i>Synchronous running mechanism</i>
<i>Mécanisme de fonctionnement synchrone</i> |
|  | <ul style="list-style-type: none"> • Durchgangsmaß
<i>Passage width</i>
<i>Dimension passage</i> |  | <ul style="list-style-type: none"> • Schallschutzwert
<i>Soundproofing value</i>
<i>Valeur d'insonorisation</i> |  | <ul style="list-style-type: none"> • Schallhemmende Schiebetür
<i>Soundproof sliding door</i>
<i>Porte coulissante insonorisante</i> |
|  | <ul style="list-style-type: none"> • Ohne Dämpfung
<i>Without damping</i>
<i>Sans amortissement</i> |  | <ul style="list-style-type: none"> • Einseitige Dämpfung
<i>One side damping</i>
<i>Amortissement d'un côté</i> |  | <ul style="list-style-type: none"> • Zweiseitige Dämpfung
<i>Both sides damping</i>
<i>Amortissement des deux côtés</i> |
|  | <ul style="list-style-type: none"> • Holz
<i>Wood</i>
<i>Bois</i> |  | <ul style="list-style-type: none"> • Aluminiumrahmen für Holz
<i>Aluminium frame for wood</i>
<i>Cadre en aluminium pour le bois</i> |  | <ul style="list-style-type: none"> • Glas
<i>Glass</i>
<i>Verre</i> |
|  | <ul style="list-style-type: none"> • Glas mit horizontalem Rahmenprofil
<i>Glass with horizontal frame</i>
<i>Verre avec profilé cadre horizontal</i> |  | <ul style="list-style-type: none"> • Aluminiumrahmen für Glas
<i>Aluminium frame for glass</i>
<i>Cadre en aluminium pour verre</i> |  | <ul style="list-style-type: none"> • Empfehlung ESG Glas
<i>ESG Glass recommended</i>
<i>Verre ESG conseillé</i> |
|  | <ul style="list-style-type: none"> • Empfehlung Glas VSG
<i>VSG Glass recommended</i>
<i>Verre VSG conseillé</i> |  | <ul style="list-style-type: none"> • Handy App
<i>Mobile App</i>
<i>appli pour téléphone portable</i> |  | <ul style="list-style-type: none"> • Berührungsteuerung
<i>By touch</i>
<i>Commande tactile</i> |
|  | <ul style="list-style-type: none"> • Elektromagnetisch
<i>Electromagnetic</i>
<i>Électromagnétique</i> |  | <ul style="list-style-type: none"> • Fernbedienung
<i>Remote control</i>
<i>Télécommande</i> |  | <ul style="list-style-type: none"> • Hygieneschalter
<i>Hygienic push button</i>
<i>Bouton poussoir hygiénique</i> |
|  | <ul style="list-style-type: none"> • Radarsensor
<i>Radar sensor</i>
<i>Capteur radar</i> |  | <ul style="list-style-type: none"> • TÜV
<i>TÜV</i>
<i>TÜV (contrôle technique)</i> |  | <ul style="list-style-type: none"> • SGS
<i>SGS</i>
<i>SGS</i> |

Möbelsysteme

Furniture systems / Systèmes de meubles

Inhaltsverzeichnis

Content / Sommaire

opk Miniroller	06-09
opk Speedboat	10-19
opk Speedboat W InSide	11-12
opk Speedboat W MixSide	13-14
opk Speedboat W OutSide	15-16
opk Speedboat G Inside	17-18
opk Speedboat W/G Schienen, Zubehör <i>Tracks, Accessories / Rails, Accessoires</i>	19
opk Submarine 9	20-23
opk Submarine S	24-27
opk Flagship 5 W	28-31
opk Sailing 2	32-35
opk Sailing 4	36-43
opk Ocean 1	44-49
opk Rotary	50-55
opk Aircraft 6	56-58

opk MINIROLLER

FÜR DIE KLEINEN DINGE. MIT GROSSER WIRKUNG.
FOR THE LITTLE THINGS. WITH A BIG EFFECT.
POUR LES PETITES CHOSES. ET UN EFFET GRANDIOSE GARANTI.



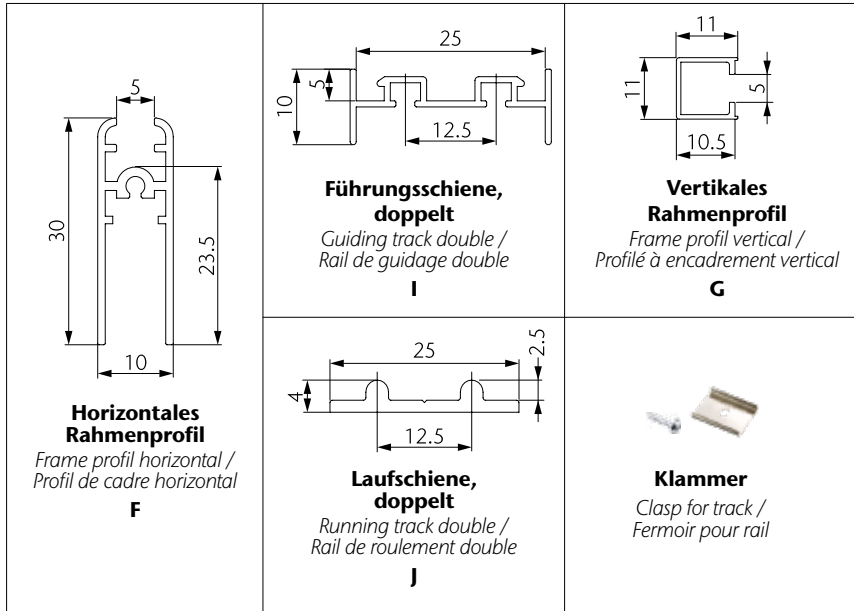
Möbelsysteme
Furniture systems /
Systèmes de meubles

opk Miniroller



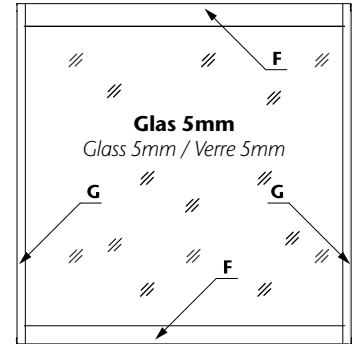
Technische Zeichnung

Technical drawing / Plans et schémas



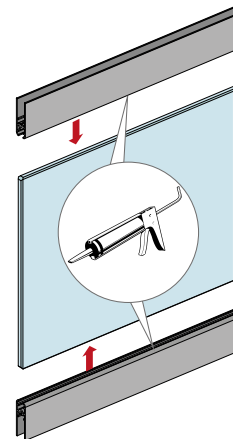
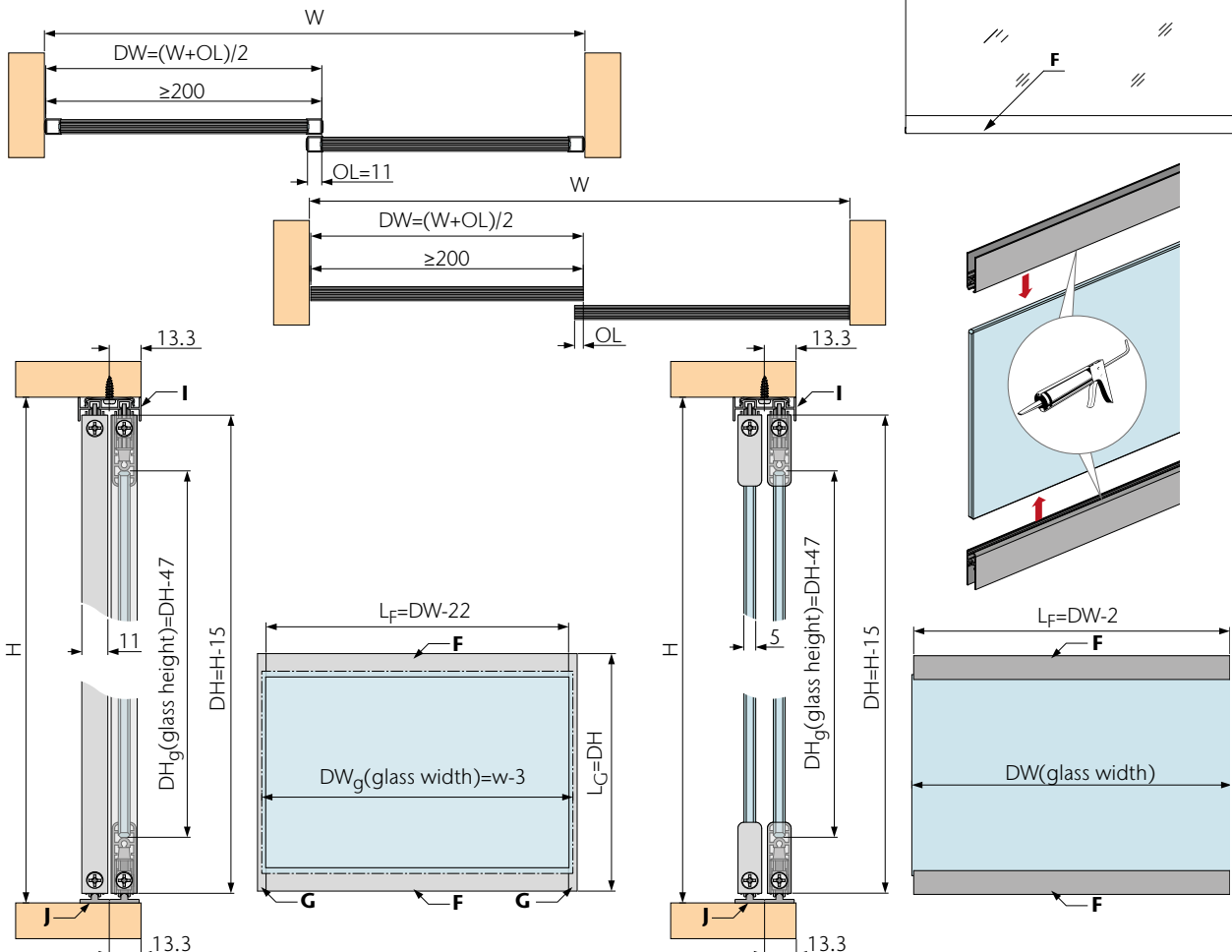
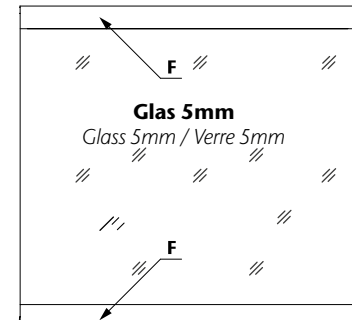
Türe mit vertikalem Rahmen

Door with vertical frame / Porte à encadrement vertical



Türe ohne vertikalem Rahmen

Door without vertical frame / Porte sans à encadrement vertical



opk Miniroller



Tür mit vertikalen Rahmen <i>Door with vertical frames / Portes à encadrement vertical</i>					Art.-Nr./No./N° d'art.
	≤15	200~1200	≤1200	01-161-300-001	
Tür ohne vertikalen Rahmen <i>Door without vertical frames / Portes sans cadre vertical</i>					
	≤15	200~1200	≤1200	01-161-000-001	

Konfiguration für 1 Tür

Configuration for 1 door / Configuration pour 1 porte


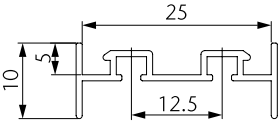

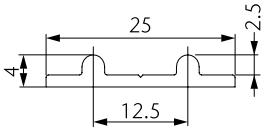

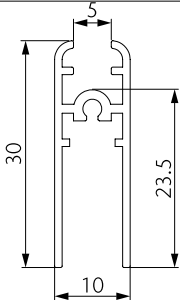

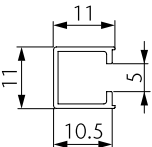
Führung <i>Guiding part / Guidage</i>		2	2
Laufwerk <i>Running part / Train de roulement</i>		2	2
Stopper <i>Stopper / Butée</i>		2	2
Rahmenverbindung <i>Frame connection / Connexion de cadre</i>		4	4
Endkappe <i>End cap / Capuchon de fin</i>		0	4
Abdeckkappe <i>Cover cap / Cache Capuchon</i>		4	4
Klammer <i>Clasp for track / Fermeoir pour rail</i>		4 pcs/m	4 pcs/m

opk Miniroller




Schienen, Zubehör

Tracks, Accessories / Rails, Accessoires

Produktbeschreibung <i>Product description / Description du produit</i>	Material <i>Material / Matériel</i>	Farbe <i>Finish / Couleur</i>	Länge (mm) <i>Length / Longueur</i>	Art.-Nr./No./ N° d'art.
Führungsschiene, doppelt <i>Guiding track double / Rail de guidage double</i> 		Aluminium eloxiert <i>Anodized aluminium / Aluminium anodisé</i>	Silber <i>Silver / Argent</i>	2500 01-167-250-225
Laufschiene, doppelt <i>Running track double / Rail de roulement double</i> 		Aluminium eloxiert <i>Anodized aluminium / Aluminium anodisé</i>	Silber <i>Silver / Argent</i>	2500 01-166-250-225
Horizontales Rahmenprofil <i>Frame profil horizontal / Profilé à encadrement horizontal</i> 		Aluminium eloxiert <i>Anodized aluminium / Aluminium anodisé</i>	Silber <i>Silver / Argent</i>	2500 01-168-750-025
Vertikales Rahmenprofil <i>Frame profil vertical / Profilé à encadrement vertical</i> 		Aluminium eloxiert <i>Anodized aluminium / Aluminium anodisé</i>	Silber <i>Silver / Argent</i>	2500 01-168-850-025

opk SPEEDBOAT

DER SCHNELLÄUFER FÜR SIDEBORD UND OBERSCHRANK.
THE FAST RUNNER FOR SIDEBORD AND CABINET.
LE SPRINTEUR POUR BUFFETS BAS ET ÉLÉMENTS EN HAUTEUR.

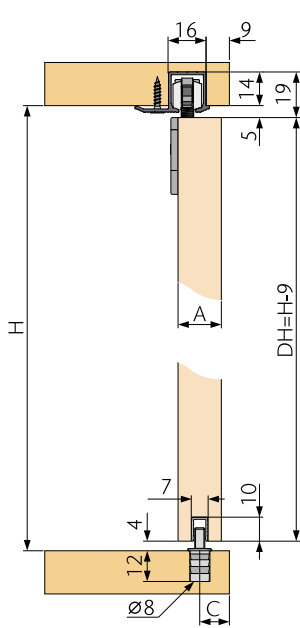


opk Speedboat W InSide

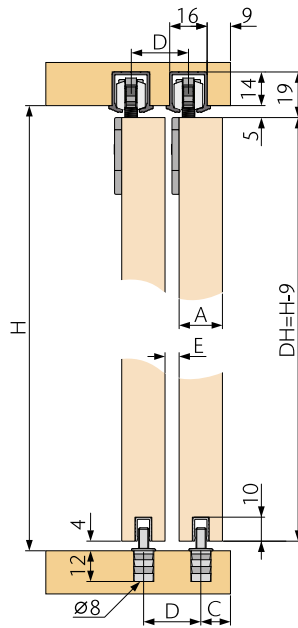


Technische Zeichnung

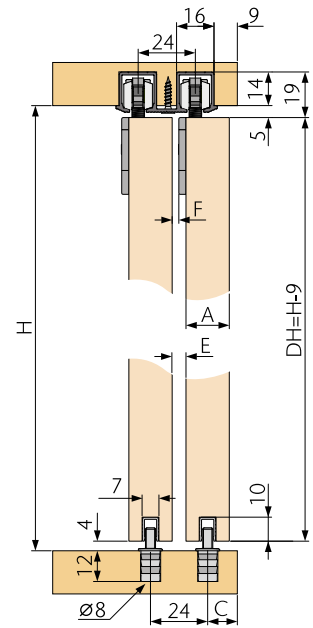
Technical drawing / Plans et schémas



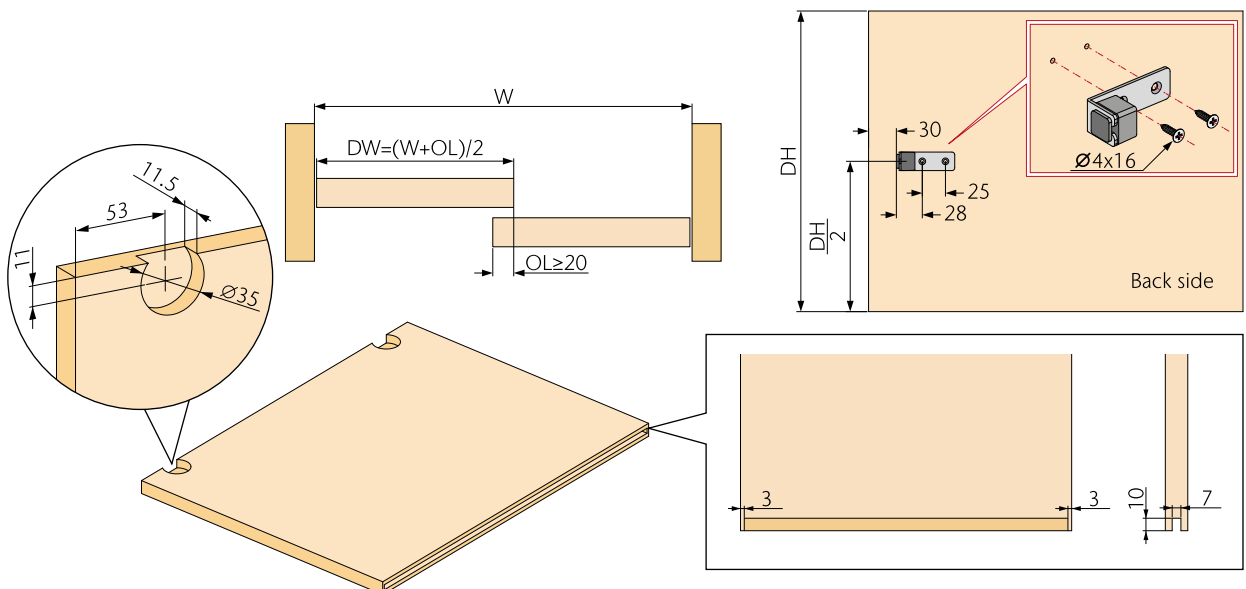
	A (16mm)	A (18mm)	A (19mm)
C	13mm	12mm	11.5mm



	A (16mm)	A (18mm)	A (19mm)
C	13mm	12mm	11.5mm
D	22mm	24mm	25mm
E	6mm	6mm	6mm



	A (16mm)	A (18mm)	A (19mm)
C	13mm	12mm	11.5mm
D	8mm	6mm	5mm
E	5mm	3mm	2mm



opk Speedboat W InSide



Art.-Nr./No./N° d'art.

		≤20	350~1000	≤1400	01-011-102-001
		≤20	350~1000	≤1400	01-011-103-001

Konfiguration für 1 Tür

Configuration for 1 door / Configuration pour 1 porte



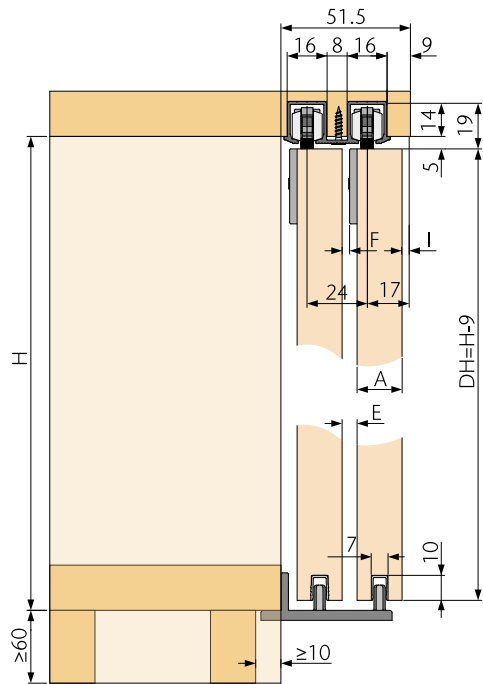
Laufwerk mit Dämpfer Holz <i>Running part with damping wood / Train de roulement avec bois d'amortissement</i>		1	2
Aktivator <i>Activator / Activeur</i>		1	2
Laufwerk <i>Running part / Train de roulement</i>		1	0
Stopper <i>Stopper / Butée</i>		1	0
Gehäuse Holz <i>Housing wood / Coque en bois</i>		2	2
Führung Holz <i>Guiding part wood / Guidage en bois</i>		1	1
ST4.2x16 Senkkopfschraube mit Kreuzschlitz <i>ST4.2x16 Cross recess countersunk head self-drilling screw / ST4.2x16 Vis fraisée à tête cruciforme</i>		4	4
SW 2.5mm Innensechskant <i>SW 2.5mm hex key / SW 2.5mm Six pans creux</i>		1	1

opk Speedboat W MixSide

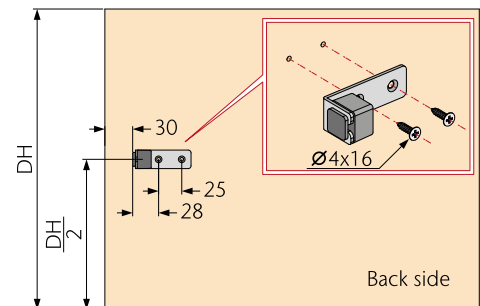
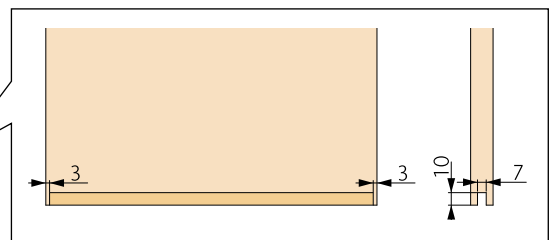
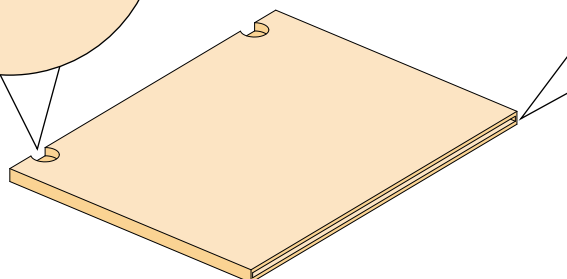
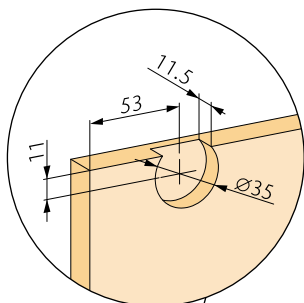
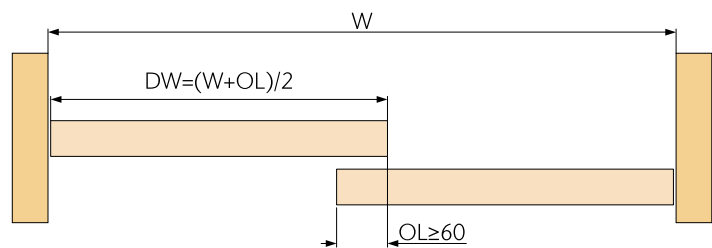


Technische Zeichnung

Technical drawing / Plans et schémas



	A (16mm)	A (18mm)	A (19mm)
E	8mm	6mm	5mm
F	5mm	3mm	2mm
I	5mm	3mm	2mm



opk Speedboat W MixSide



Art.-Nr./No./N° d'art.

		≤20	350~1000	≤1400	2x 01-011-102-001
		≤20	560~1000	≤1400	2x 01-011-103-001

Konfiguration für 1 Tür

Configuration for 1 door / Configuration pour 1 porte



Art.-Nr./No./N° d'art.		01-011-102-001 (x2)	01-011-103-001 (x2)
Laufwerk mit Dämpfer Holz <i>Running part with damping wood / Train de roulement avec bois d'amortissement</i>		1	2
Aktivator <i>Activator / Activateur</i>		1	2
Laufwerk <i>Running part / Train de roulement</i>		1	0
Stopper <i>Stopper / Butée</i>		1	0
Gehäuse Holz <i>Housing wood / Coque en bois</i>		2	2
ST4.2x16 Senkkopfschraube mit Kreuzschlitz <i>ST4.2x16 Cross recess countersunk head self-drilling screw / ST4.2x16 Vis fraisée à tête cruciforme</i>		4	4
SW 2.5mm Innensechskant <i>SW 2.5mm hex key / SW 2.5mm Six pans creux</i>		1	1
Führung Holz <i>Guiding part wood / Guidage en bois</i>		Wird ersetzt durch Führung MixSide Holz <i>Replaced by guiding part mixside wood / Remplacé par un guidage en bois MixSide</i>	

Zubehör für 2 Türen

Accessories for 2 doors / Accessoires pour 2 portes

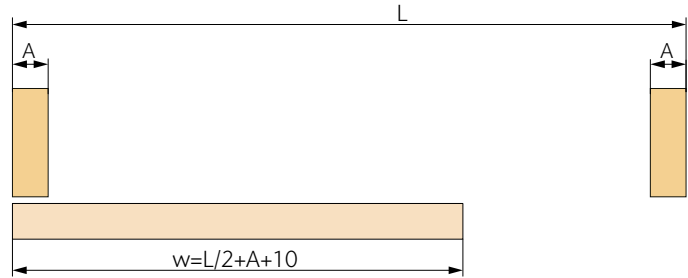
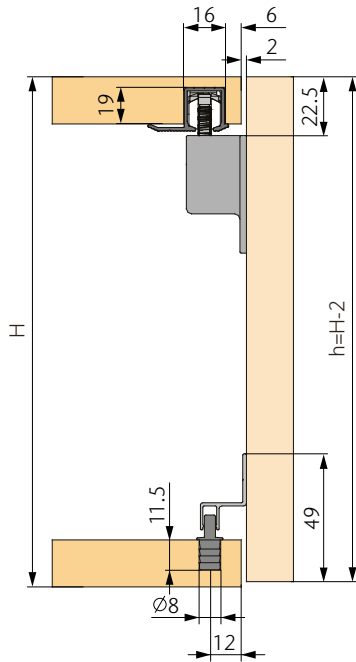
Art.-Nr./No./N° d'art.		01-013-100-400
Führung MixSide Holz <i>Guiding part MixSide wood / MixSide de guidage en bois</i>		1
ST4.2x16 Senkkopfschraube mit Kreuzschlitz <i>ST4.2x16 Cross recess countersunk head self-drilling screw / ST4.2x16 Vis fraisée à tête cruciforme</i>		2

opk Speedboat W OutSide

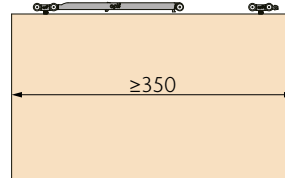


Technische Zeichnung

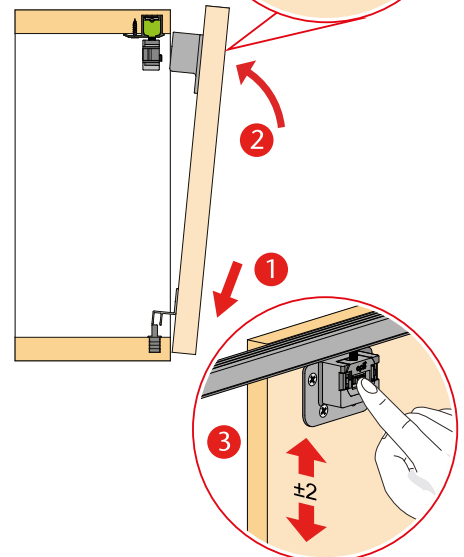
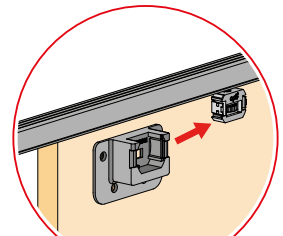
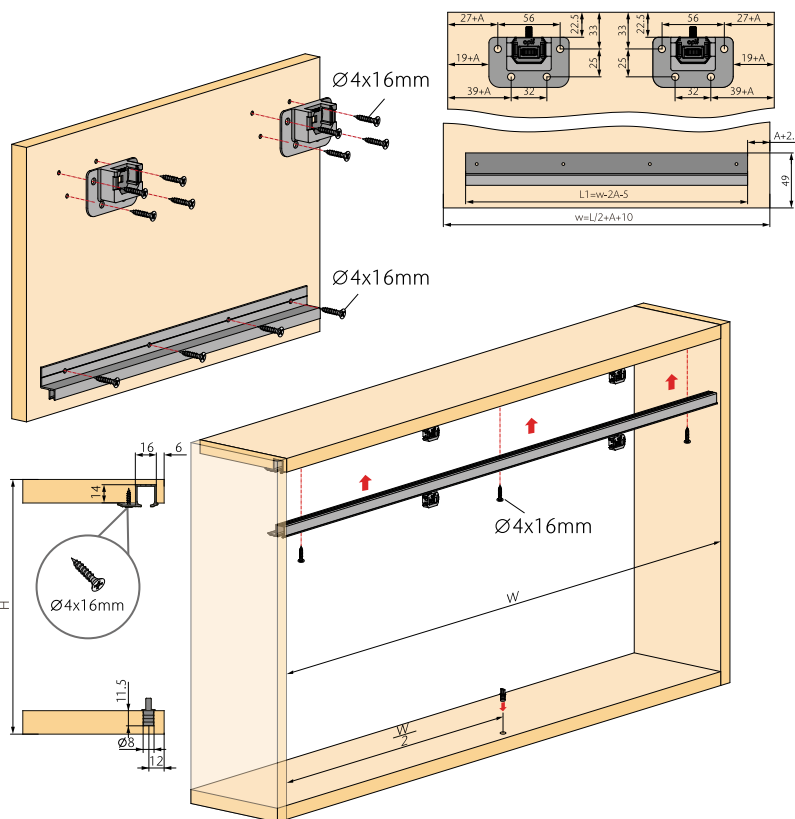
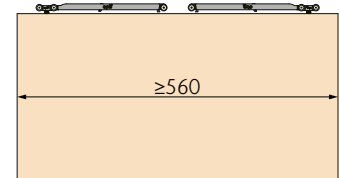
Technical drawing / Plans et schémas



Einseitig gedämpft /
One side damping /
Amortissement d'un côté



Zweiseitig gedämpft /
Both sides damping /
Amortissement des deux côtés



opk Speedboat W OutSide



Art.-Nr./No./N° d'art.

		≤20	350~1000	≤1400	1x 01-011-102-001
		≤20	560~1000	≤1400	1x 01-011-103-001

Konfiguration für 1 Tür

Configuration for 1 door / Configuration pour 1 porte



Art.-Nr./No./N° d'art.	01-011-102-001 (x1)	01-011-103-001 (x1)	
Laufwerk mit Dämpfer Holz <i>Running part with damping wood / Train de roulement avec bois d'amortissement</i>		1	2
Aktivator <i>Activator / Activateur</i>		1	2
Laufwerk <i>Running part / Train de roulement</i>		1	0
Stopper <i>Stopper / Butée</i>		1	0
Gehäuse Holz <i>Housing wood / Coque en bois</i>		2	2
ST4.2x16 Senkkopfschraube mit Kreuzschlitz <i>ST4.2x16 Cross recess countersunk head self-drilling screw / ST4.2x16 Vis fraisée à tête cruciforme</i>		4	4
SW 2.5mm Innensechskant <i>SW 2.5mm hex key / SW 2.5mm Six pans creux</i>		1	1
Führung Holz <i>Guiding part wood / Guidage en bois</i>		Wird ersetzt durch Führung OutSide Holz <i>Replaced by guiding part OutSide wood / Remplacé par un guidage en bois OutSide</i>	

Zubehör für 1 Tür

Accessories for 1 door / Accessoires pour 1 porte

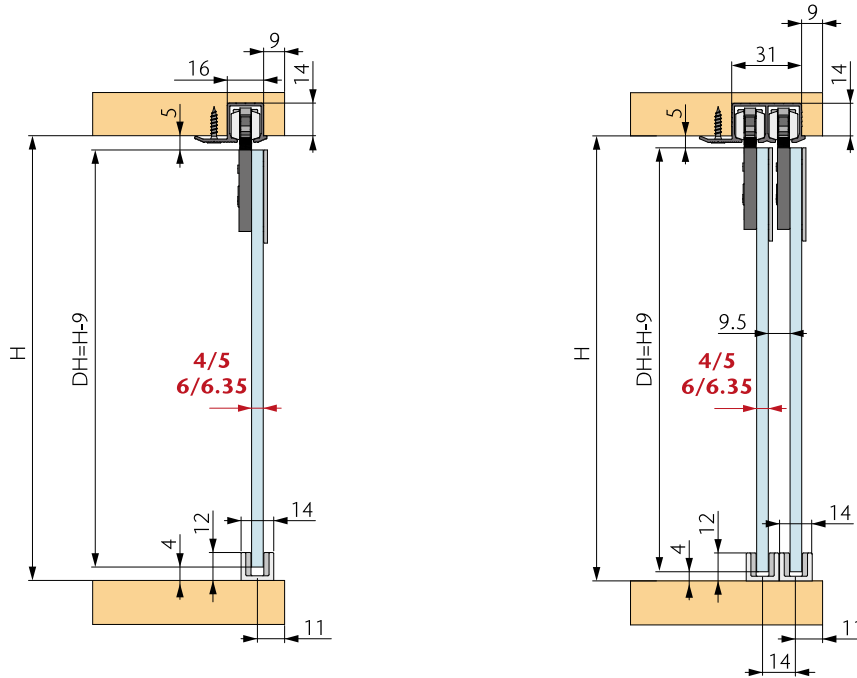
Art.-Nr./No./N° d'art.	01-012-100-300
Aufsatzmontage Führung Holz <i>Top mounting guide wood / Guide montage par le haut en bois</i>	 2
ST4.2x16 Senkkopfschraube mit Kreuzschlitz <i>ST4.2x16 Cross recess countersunk head self-drilling screw / ST4.2x16 Vis fraisée à tête cruciforme</i>	 8

opk Speedboat G InSide



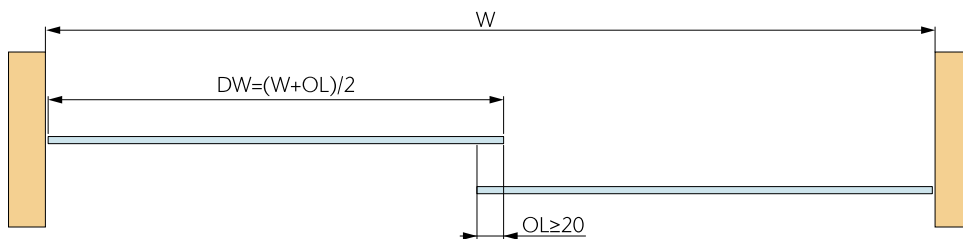
Technische Zeichnung

Technical drawing / Plans et schémas



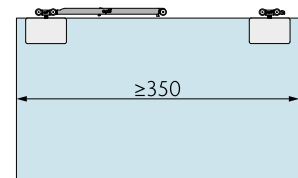
	A (4mm)	A (5mm)	A (6mm)	A (6.35mm)
C	11.5mm	11mm	10.5mm	10.3mm
G	11.5mm	11mm	10.5mm	10.3mm

	A (4mm)	A (5mm)	A (6mm)	A (6.35mm)
C	15.5mm	15.5mm	15.5mm	15.5mm
E	11.5mm	10.5mm	9.5mm	9.1mm
F	4mm	3mm	2mm	1,6mm
G	11.5mm	11mm	10.5mm	10.3mm



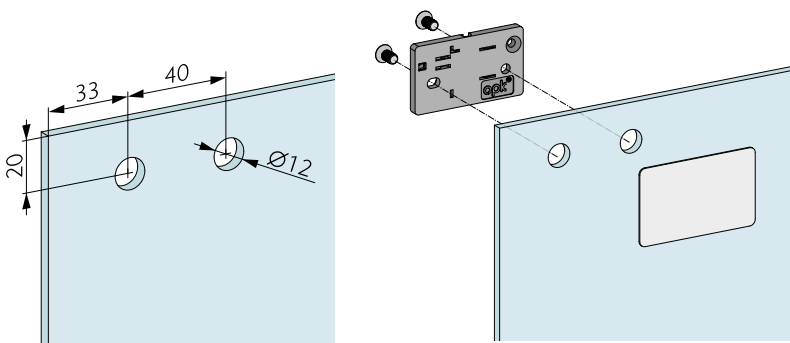
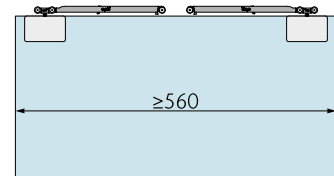
Einseitige Dämpfung

One side damping / Amortissement d'un seul côté



Beidseitige Dämpfung

Both sides damping / Amortissement des deux côtés



opk Speedboat G InSide



Art.-Nr./No./N° d'art.

		≤20	350~1000	≤1400	01-011-202-601
		≤20	350~1000	≤1400	01-011-203-601

Möbelsysteme
 Furniture systems /
 Systèmes de meubles

Konfiguration für 1 Tür

Configuration for 1 door / Configuration pour 1 porte




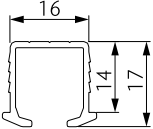

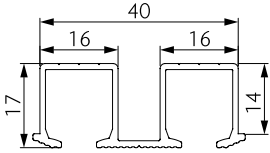

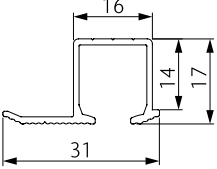

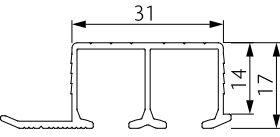

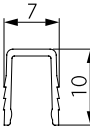

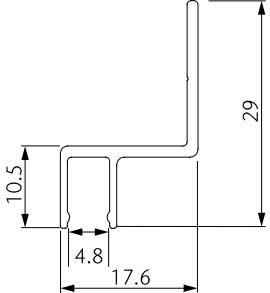


Laufwerk mit Dämpfer Glas <i>Running part with damping glass / Train de roulement avec verre d'amortissement</i>		1	2
Aktivator <i>Activator / Activateur</i>		1	2
Laufwerk <i>Running part / Train de roulement</i>		1	0
Stopper <i>Stopper / Butée</i>		1	0
Gehäuse Glas <i>Housing glass / Coque verre</i>		2	2
Führung Glas <i>Guiding part glass / Guidage verre</i>		1	1
ST3x8 Senkkopfschraube mit Kreuzschlitz <i>ST3x8 Cross recess countersunk head self-drilling screw / ST3x8 Vis fraisée à tête cruciforme</i>		2	2
SW 2.5mm Innensechskant <i>SW 2.5mm hex key / SW 2.5mm Six pans creux</i>		1	1

opk Speedboat W/G



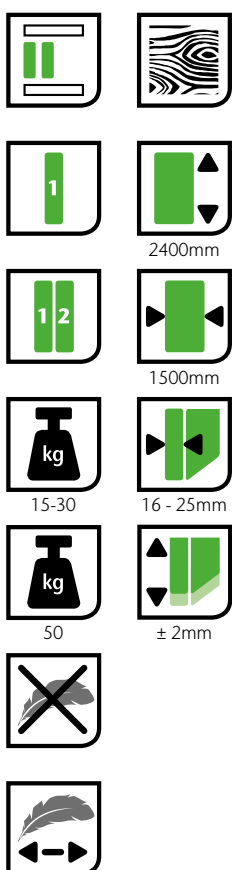
Schienen, Zubehör

Tracks, Accessories / Rails, Accessoires

Produktbeschreibung Product description / Description du produit		Material Matériel / Matériel	Farbe Finish / Couleur	Länge (mm) Length / Longueur	Art.-Nr./No./ N° d'art.
Laufschiene Running track / Rail de roulement 		Aluminium eloxiert Anodized aluminium / Aluminium anodisé	Silber Silver / Argent	2500	01-016-250-125
				3500	01-016-250-135
Laufschiene, doppelt Running track double / Rail de roulement double 		Aluminium eloxiert Anodized aluminium / Aluminium anodisé	Silber Silver / Argent	2500	01-016-250-225
				3500	01-016-250-235
				5800	01-016-250-258
Laufschiene Running track / Rail de roulement 		Aluminium eloxiert Anodized aluminium / Aluminium anodisé	Silber Silver / Argent	2500	01-016-250-425
				3500	01-016-250-435
Laufschiene, doppelt Running track double / Rail de roulement double 		Aluminium eloxiert Anodized aluminium / Aluminium anodisé	Silber Silver / Argent	2500	01-016-256-225
				3500	01-016-256-235
Führungsschiene Guiding track / Rail de guidage 		Aluminium eloxiert Anodized aluminium / Aluminium anodisé	Silber Silver / Argent	2500	01-017-250-125
				3500	01-017-250-135
Aufsatzmontage-Führungsschiene Top mounting guiding track / Guide montage par le haut 		Aluminium eloxiert Anodized aluminium / Aluminium anodisé	Silber Silver / Argent	2500	01-017-250-425
Türmitnehmer Door follower for two doors / Entraîneur de porte ou deux portes 		Stahl & Hartgummi Steel & Hard rubber / Acier & aoutchouc dur	Titan/Schwarz Titan / Black / Titane / Noir	60x20x25mm	01-104-908-000

opk SUBMARINE 9 W

DER ALLESKÖNNER VOR UND IM KORPUS.
THE ALL-ROUNDER IN FRONT OF AND IN THE BODY.
LE POLYVALENT DEVANT ET DANS LA STRUCTURE.



opk Submarine 9 W InSide

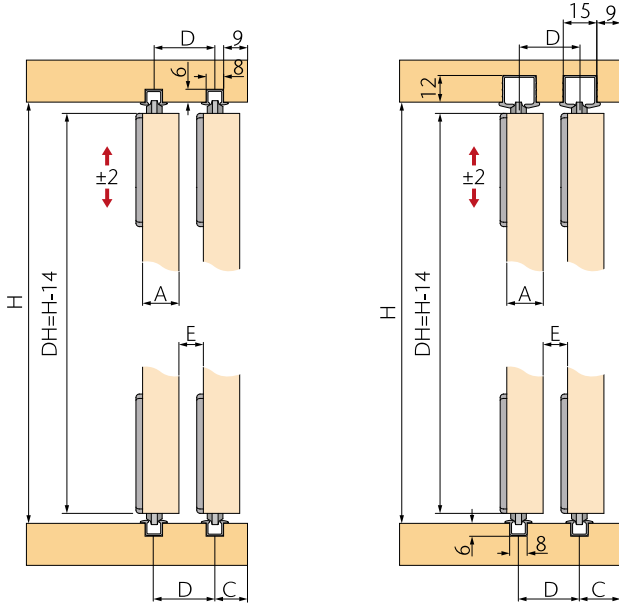


Technische Zeichnung

Technical drawing / Plans et schémas

Keine Dämpfung

No damping / Sans amortissement

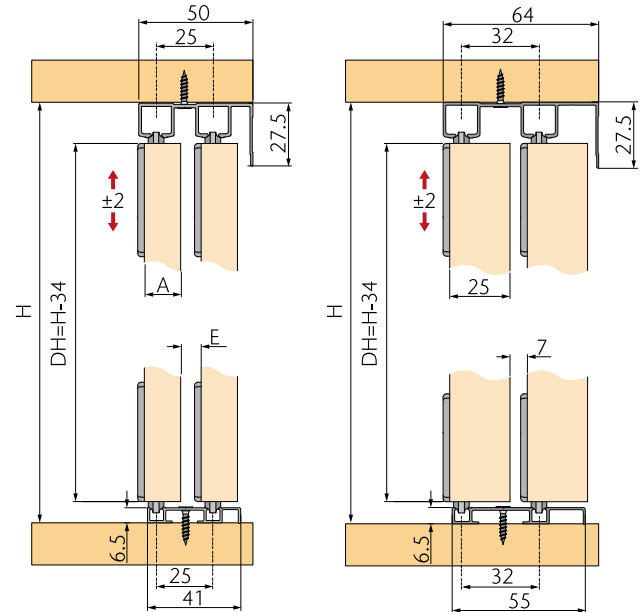


	A (16mm)	A (18mm)	A (19mm)
C	13mm	13mm	13mm
D	22mm	24mm	25mm
E	6mm	6mm	6mm

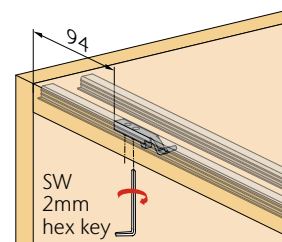
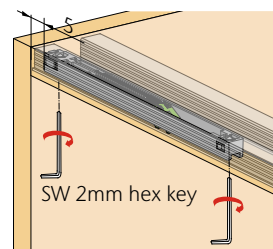
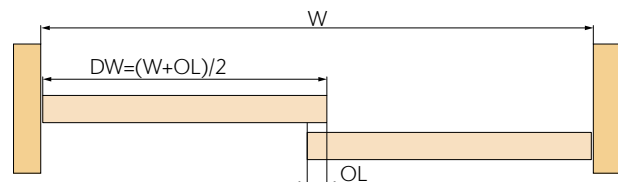
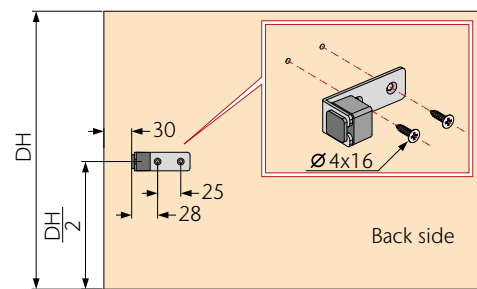
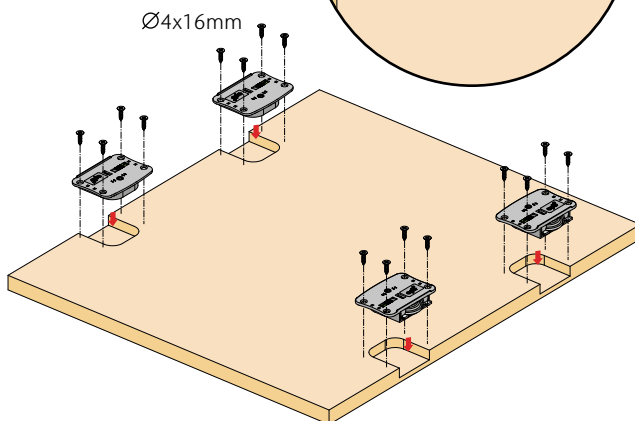
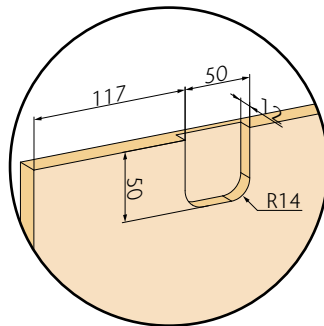
	A (16mm)	A (18mm)	A (19mm)
C	16,5mm	16,5mm	16,5mm
D	22mm	24mm	25mm
E	6mm	6mm	6mm

Beidseitige Dämpfung

Both sides damping / Amortissement des deux côtés



	A (16mm)	A (18mm)	A (19mm)
E	9mm	7mm	6mm



opk Submarine 9 W InSide



Art.-Nr./No./N° d'art.

		≤50	350~1500	≤2400	01-491-101-100
		≤15	500~1500	≤2400	01-491-102-115
		≤30			01-491-102-130

Konfiguration für 1 Tür

Configuration for 1 door / Configuration pour 1 porte




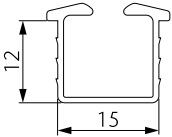
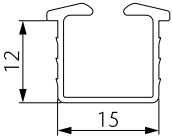

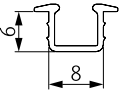
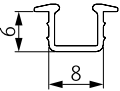
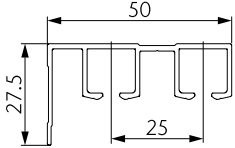
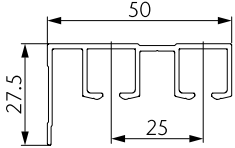
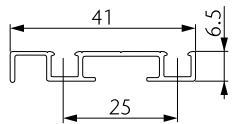
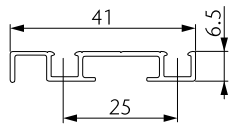
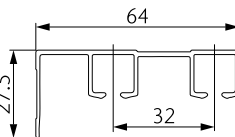
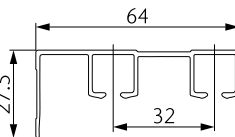
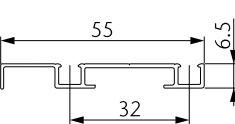
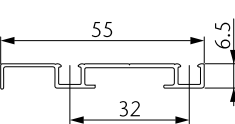

Laufwerk/Führung <i>Running/Guiding part / Train de roulement/guidage</i>		4	4
Dämpfer <i>Damper / Amortisseur</i>		0	2
Stopper <i>Stopper / Butée</i>		2	0
ST4.2x16 Senkkopfschraube mit Kreuzschlitz <i>ST4.2x16 Cross recess countersunk head self-drilling screw / ST4.2x16 Vis fraisée à tête cruciforme</i>		16	16
SW 2.5mm Innensechskant <i>SW 2.5mm hex key / SW 2.5mm Six pans creux</i>		1	1

opk Submarine 9 W InSide



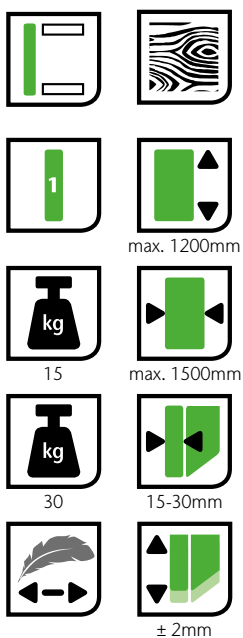
Schienen, Zubehör

Tracks, Accessories / Rails, Accessoires

Produktbeschreibung Product description / Description du produit		Material Matériel / Matériel	Farbe Finish / Couleur	Länge (mm) Length / Longueur	Art.-Nr./No./ N° d'art.
für variable Türstärken for variable door thickness / pour épaisseurs de portes variables	Führungsschiene Guiding track / Rail de guidage 	Aluminium eloxiert Anodized aluminium Aluminium anodisé	Silber Silver Argent	2500	01-497-250-125
				3500	01-497-250-135
				5800	01-497-250-158
	Laufschiene Running track / Rail de roulement 	Aluminium eloxiert Anodized aluminium Aluminium anodisé	Silber Silver Argent	2500	01-496-250-125
				3500	01-496-250-135
				5800	01-496-250-158
für 16-19mm Türstärke for 16-19mm door thickness / pour épaisseur de porte 16-19mm	Führungsschiene, doppelt Guiding track double/ Rail de guidage double 	Aluminium eloxiert Anodized aluminium Aluminium anodisé	Silber Silver Argent	2500	01-497-250-425
				3500	01-497-250-435
	Laufschiene, doppelt Running track double/ Rail de roulement double 	Aluminium eloxiert Anodized aluminium Aluminium anodisé	Silber Silver Argent	2500	01-496-250-425
				3500	01-496-250-435
für 25mm Türstärke for 25mm door thickness / pour épaisseur de porte 25mm	Führungsschiene, doppelt Guiding track double/ Rail de guidage double 	Aluminium eloxiert Anodized aluminium Aluminium anodisé	Silber Silver Argent	2500	01-497-250-525
				3500	01-497-250-535
	Laufschiene, doppelt Running track double / Rail de roulement double 	Aluminium eloxiert Anodized aluminium Aluminium anodisé	Silber Silver Argent	2500	01-496-250-525
				3500	01-496-250-535
Türmitnehmer Door follower for two doors/ Entraîneur de porte ou deux portes 	Stahl & Hartgummi Steel & Hard rubber Acier & caoutchouc dur	Titan/Schwarz Titan/ Black Titane / Noir	60x20x25mm	01-104-908-000	

opk SUBMARINE S

SO FLEXIBEL, DER FINDET ÜBERALL SEINEN PLATZ.
SO FLEXIBLE, IT WILL FIND ITS PLACE EVERYWHERE.
TELEMENT FLEXIBLE QU'IL TROUVERA SA PLACE PARTOUT.



Möbelsysteme
Furniture systems /
Systèmes de meubles

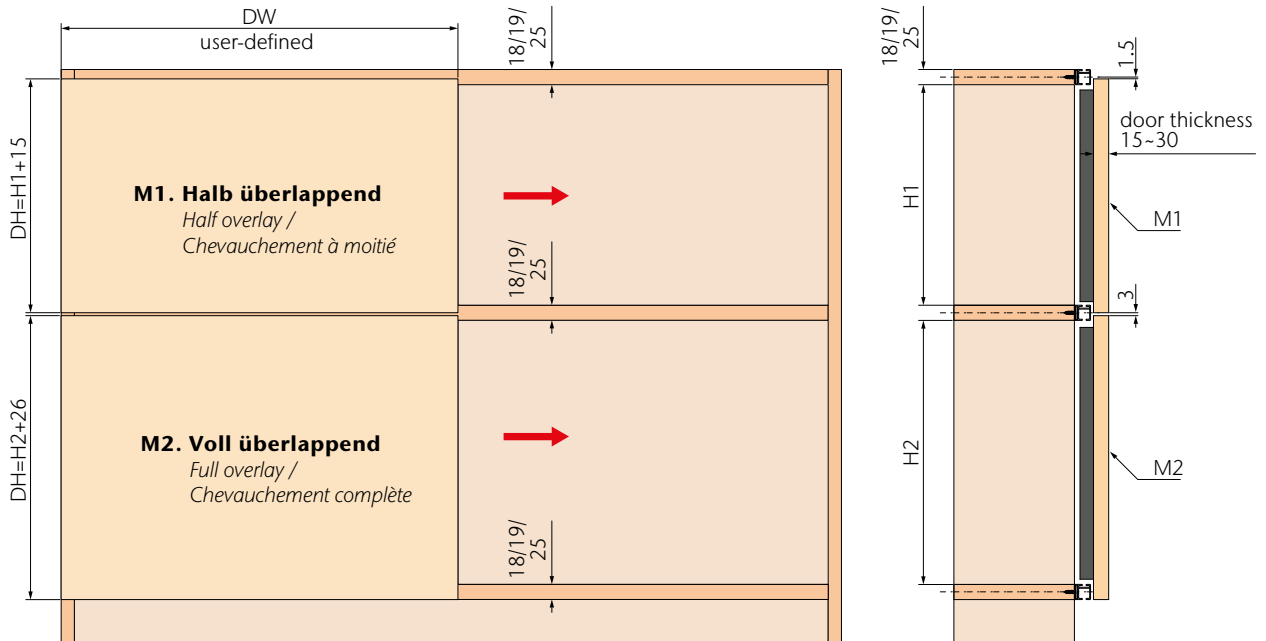
opk Submarine S



Technische Zeichnung Technical drawing / Plans et schémas

Regalboden 18/19/25mm

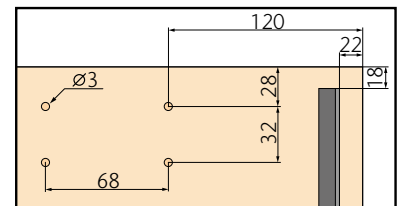
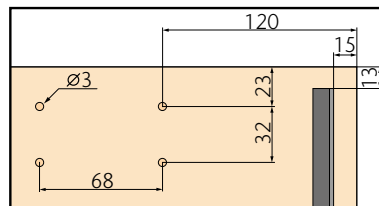
Cabinet Panel 18/19/25mm / Tablette 18/19/25mm



M1. Halb überlappend / Half overlay / Chevauchement à moitié

18/19mm | 18/19mm / 18/19mm

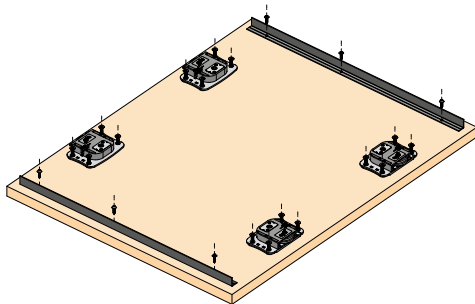
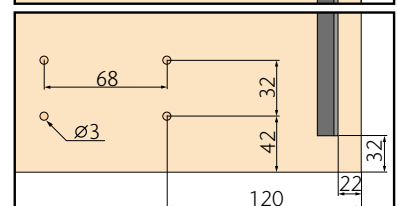
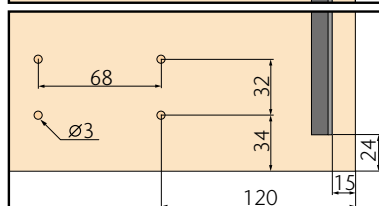
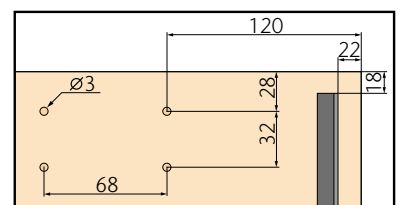
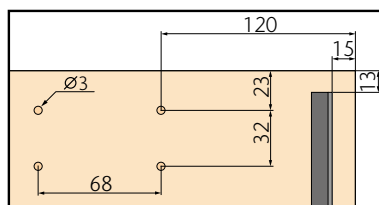
25mm | 25mm / 25mm



M2. Voll überlappend / Full overlay / Chevauchement complète

18/19mm | 18/19mm / 18/19mm

25mm | 25mm / 25mm



opk Submarine S



Regalboden
Cabinet Panel/
Tablette



Art.-Nr./No./N° d'art.

		18/19mm	≤15	500~1500	≤1200	01-451-002-400
			≤30			01-451-002-430
		25mm	≤15			01-451-002-500
			≤30			01-451-002-530

Konfiguration für 1 Tür

Configuration for 1 door /

Configuration pour 1 porte

18/19mm Regalboden
18/19mm Cabinet Panel/
18/19mm Tablette

25mm Regalboden
25mm Cabinet Panel/
25mm Tablette



	18/19mm Regalboden	25mm Regalboden	
Laufwerk/Führung Running/Guiding part / Train de roulement/guidage			4
Dämpfer Damper / Amortisseur			2
Distanzhalter Distance holder / Entretoise			8
Stopper Stopper 18mm/ Butée			4
Schienenbefestigungsplatte Track connection / Plaque de fixation de rail			16
Schienenabdeckkappe Track plug / Cache de rail			4
Bohrmuster Drilling pattern / Gabarit de perçage			1
ST4.2x16 Senkkopfschraube mit Kreuzschlitz ST4.2x16 Cross recess countersunk head self-drilling screw / ST4.2x16 Vis fraisée à tête cruciforme			64
SW 2mm Innensechskant SW 2mm hex key / SW 2mm Six pans creux			1

opk Submarine S




Schienen, Zubehör






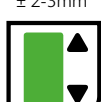

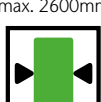



Tracks, Accessories / Rails, Accessoires

Produktbeschreibung <i>Product description / Description du produit</i>		Material <i>Material / Matériel</i>	Farbe <i>Finish / Couleur</i>	Länge (mm) <i>Length / Longueur</i>	Art.-Nr./No./ N° d'art.
Laufschiene 18/19mm Regalboden <i>Running track 18/19mm / Rail de roulement 18/19mm Tablette</i>		Aluminium eloxiert <i>Anodized aluminium Aluminium anodisé</i>	Silber <i>Silver Argent</i>	2500	01-456-250-425
				3500	01-456-250-435
				5800	01-456-250-458
Laufschiene 25mm Regalboden <i>Running track 25mm / Rail de roulement 25mm Tablette</i>		Aluminium eloxiert <i>Anodized aluminium Aluminium anodisé</i>	Silber <i>Silver Argent</i>	2500	01-456-250-525
				3500	01-456-250-535
				5800	01-456-250-558
Blende <i>Decorative profile/ Profil décoratif</i>		Aluminium eloxiert <i>Anodized aluminium Aluminium anodisé</i>	Silber <i>Silver Argent</i>	2500	01-458-250-025

opk FLAGSHIP 5 W

MAXIMAL BELASTBAR. MAXIMAL SICHER.
MAXIMUM LOAD CAPACITY. MAXIMUM SAFE.
POUR UNE CHARGE MAXIMALE. ET UNE SÉCURITÉ OPTIMALE.



-  
-  
± 2-3mm
-  
max. 2600mm
-  
max. 1500mm
-  
15-30mm
- 



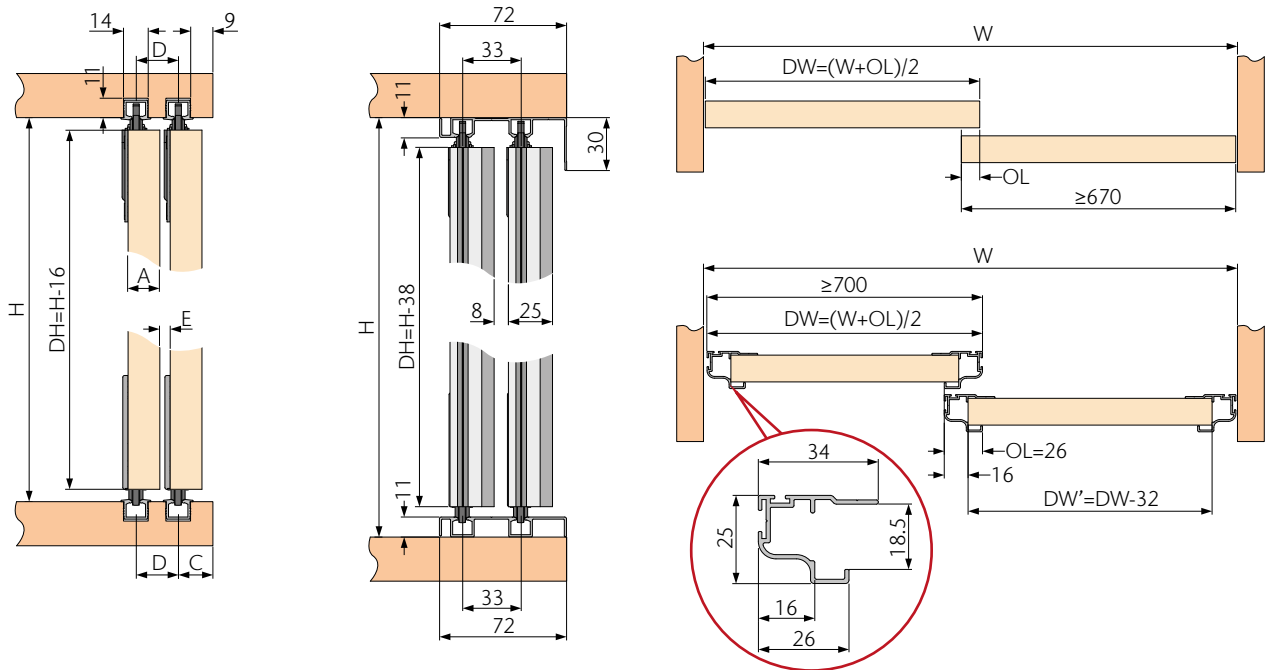
Möbelsysteme
Furniture systems /
Systèmes de meubles

opk Flagship 5 W

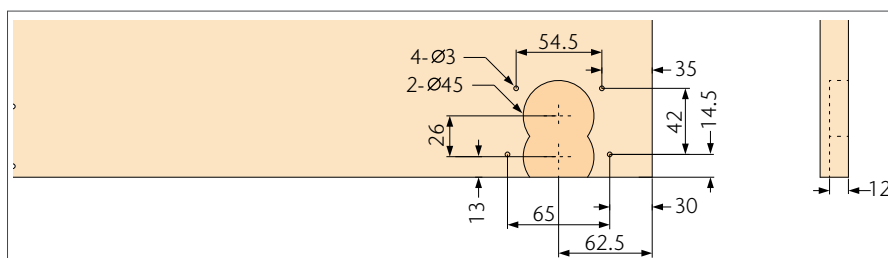
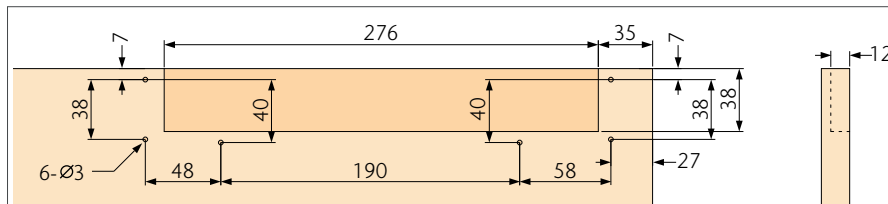
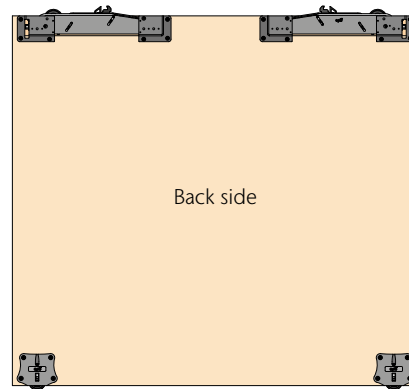


Technische Zeichnung

Technical drawing / Plans et schémas



	A (16mm)	A (18mm)	A (19mm)
C	16mm	16mm	16mm
D	22mm	24mm	25mm
E	6mm	6mm	6mm



opk Flagship 5 W



Art.-Nr./No./N° d'art.

		≤45	670-1500	≤2600	01-751-103-150
--	--	-----	----------	-------	----------------

Konfiguration für 1 Tür

Configuration for 1 door / Configuration pour 1 porte



Oberes Laufwerk mit Dämpfer <i>Top running part with damper / Roulement supérieur avec amortisseur</i>		1 Paar 1 pair/ 1 paire
Laufwerk <i>Running part / Roulement supérieur</i>		2
Stopper <i>Stopper / Butée</i>		2
GB/ST4.2x16 Flachkopfschraube <i>GB/ST4.2x16 Panhead screw / GB/ST4.2x16 Vis à tête cylindrique</i>		20

opk Flagship 5 W



Schienen, Zubehör








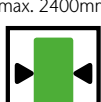



Tracks, Accessories / Rails, Accessoires

Produktbeschreibung Product description / Description du produit		Material Material / Matériel	Farbe Finish / Couleur	Länge (mm) Length / Longueur	Art.-Nr./No./ N° d'art.
Laufschiene & Führungsschiene Running & Guiding track / Rail de roulement & rail de guidage		Aluminium eloxiert Anodized aluminium Aluminium anodisé	Silber Silver Argent	2500	01-756-250-125
				3500	01-756-250-135
Führungsschiene, doppelt Guiding track double/ Rail de guidage double		Aluminium eloxiert Anodized aluminium Aluminium anodisé	Silber Silver Argent	2500	01-757-250-225
Laufschiene, doppelt Running track double / Rail de roulement double		Aluminium eloxiert Anodized aluminium Aluminium anodisé	Silber Silver Argent	2500	01-756-250-225
Vertikales Rahmenprofil Vertical frame / Profil à encadrement vertical		Aluminium eloxiert Anodized aluminium Aluminium anodisé	Silber Silver Argent	2500	01-758-850-425
				3500	01-758-850-435
10x7mm Dichtungsbürste 10x7mm weathership / Brosse d'étanchéité		Kunststoff Plastic Plastique	Grau Grey Gris	m	01-758-804-400
Türmitnehmer Door follower for two doors/ Entraîneur de porte ou deux portes		Stahl & Hartgummi Steel & Hard rubber Acier & caoutchouc dur	Titan/Schwarz Titan/ Black Titane / Noir	60x20x25mm	01-104-908-000

opk SAILING 2

DER EXPERTE FÜR PLATZSPARENDE LÖSUNGEN.
THE EXPERT FOR SPACE-SAVING SOLUTIONS.
L'EXPERT DES SOLUTIONS COMPACTES.



-  
-  
± 4mm
-  
max. 2400mm
-  
12 300-400mm
-  
16mm
- 



Möbelsysteme
Furniture systems /
Systèmes de meubles

opk Sailing 2

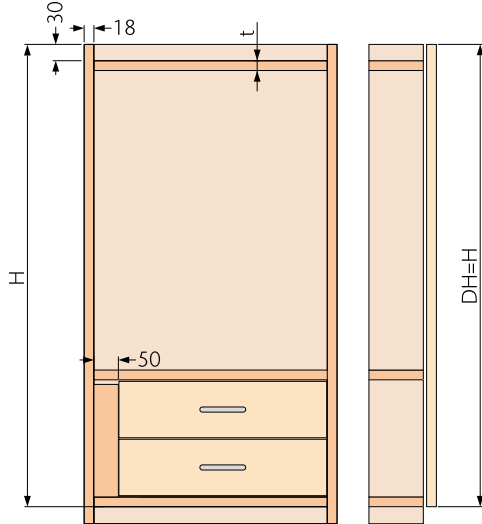


Technische Zeichnung

Technical drawing / Plans et schémas

Montage außen

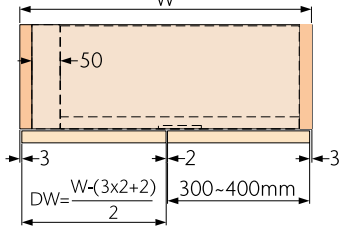
Outer top mounting / Montage extérieur



2 Türen

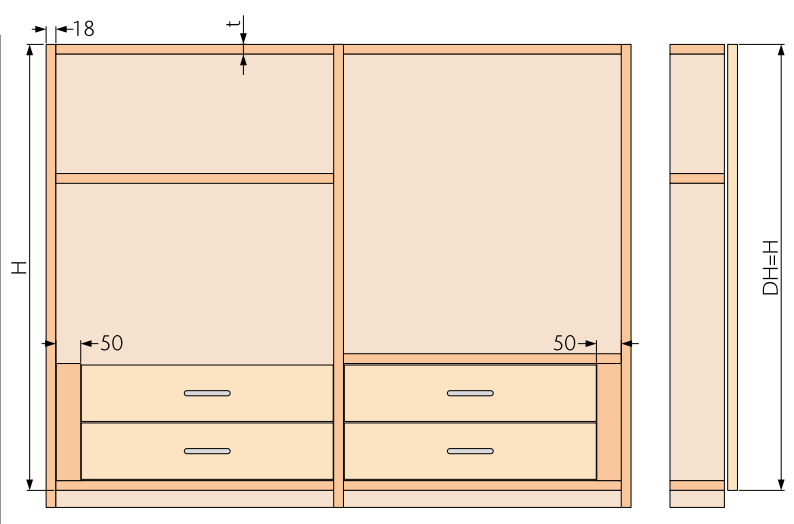
2 Doors / 2 portes

W



Montage innen

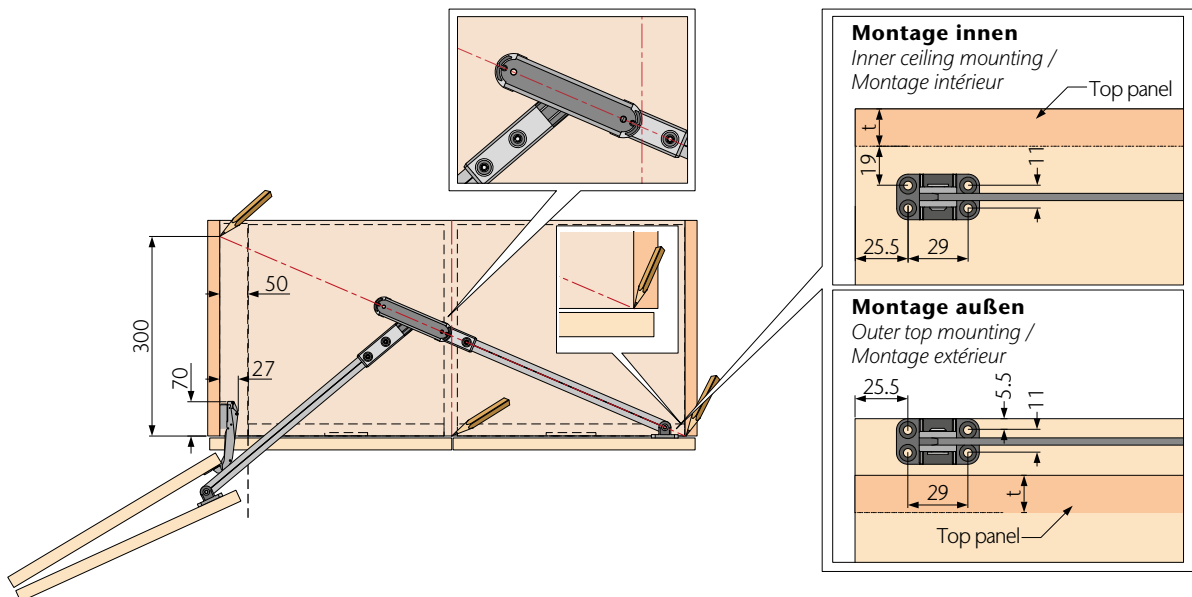
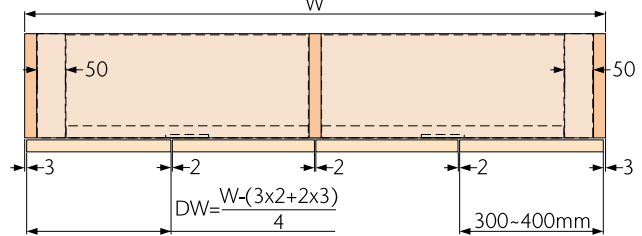
Inner ceiling mounting / Montage intérieure



4 Türen

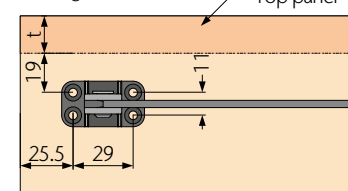
4 Doors / 4 portes

W



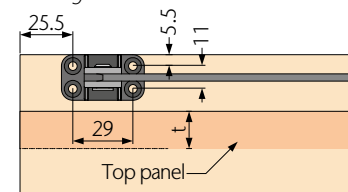
Montage innen

Inner ceiling mounting / Montage intérieure



Montage außen

Outer top mounting / Montage extérieure



opk Sailing 2



Ohne Topfscharnier

Without hinge / Sans charnière



Art.-Nr./No./N° d'art.

		<p>Türgewicht ist abhängig vom Scharnier <i>Door panel weight depends on hinges / Le poids de la porte dépend du charnière</i></p>	<p>300-400</p>	<p>≤2400</p>	<p>01-971-000-000</p>
--	--	---	----------------	--------------	-----------------------

Möbelsysteme
Furniture systems /
Systèmes de meubles

Konfiguration für 2 Türen

Configuration for 2 doors / Configuration pour 2 portes



<p>Führungsstange <i>Guiding bar / Barre de guidage</i></p>		<p>1</p>
<p>Kunststoffscharnier <i>Hinge plastic / Charnière en plastique</i></p>		<p>4</p>
<p>Bohrschablone <i>Drilling pattern / Gabarit de perçage</i></p>		<p>1</p>

opk Sailing 2



Mit Topfscharnier

With hinge / Avec charnière



Art.-Nr./No./N° d'art.

		≤12	300-400	≤2400	01-971-000-001
--	--	-----	---------	-------	----------------

Konfiguration für 2 Türen

Configuration for 2 doors / Configuration pour 2 portes






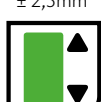

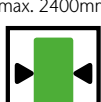




<p>Führungsstange Guiding bar/ Barre de guidage</p>		1
<p>Scharnier 165° (gedämpft) 165° Hinge (damped) / 165° Charnière (amortie)</p>		4
<p>Kunststoffscharnier Hinge plastic / Charnière en plastique</p>		4
<p>Bohrschablone Drilling pattern / Gabarit de perçage</p>		1

opk SAILING 4

KOMFORTABLES FALT- UND SCHIEBEÖFFNUNGSSYSTEM.
CONVENIENT FOLDING AND SLIDING OPENING SYSTEM.
SYSTÈME D'OUVERTURE PLIABLE ET COULISSANT PRATIQUE.



-  
-  
± 2,5mm
-  
15-30 max. 2400mm
-  
250-500mm
-  
W 18-25mm
Frame door
28 mm



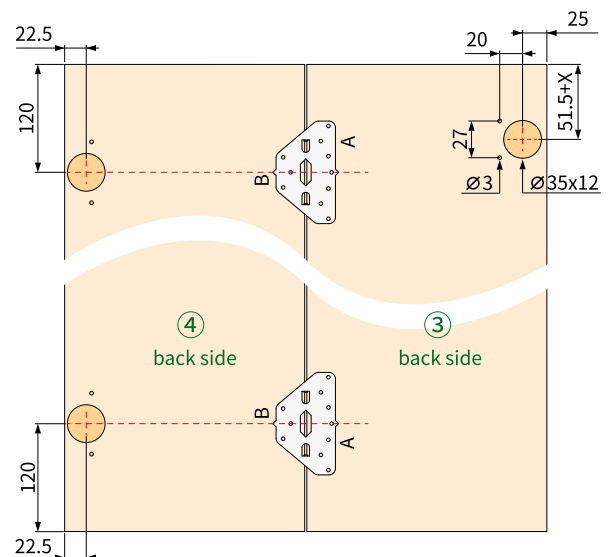
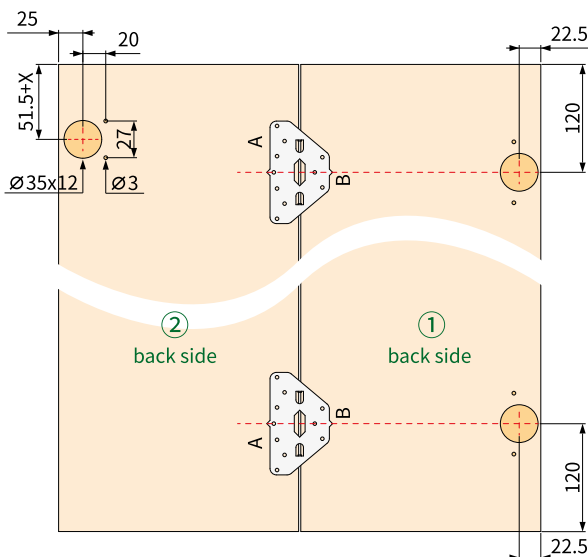
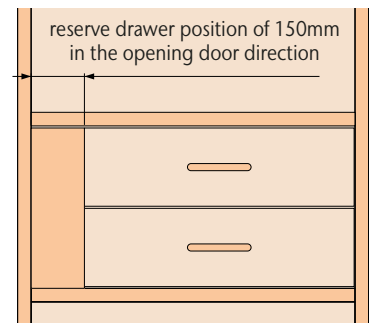
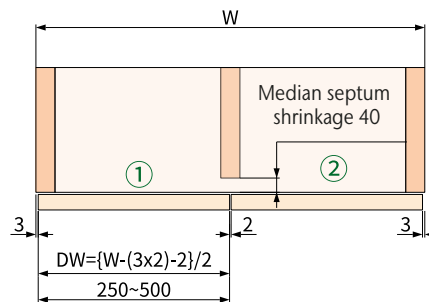
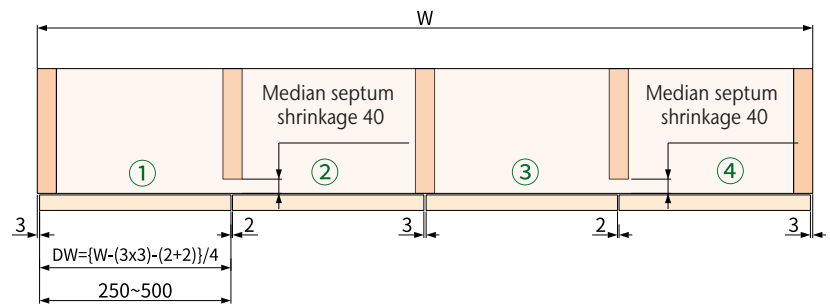
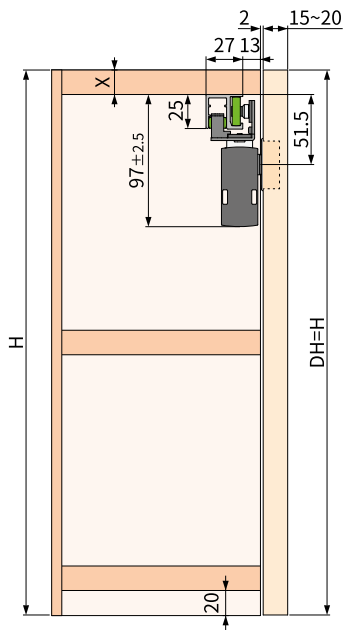
Möbelsysteme
Furniture systems /
Systèmes de meubles

opk Sailing 4



Technische Zeichnung

Technical drawing / Plans et schémas



opk Sailing 4



Ohne Topfscharnier

Without hinge / Sans charnière



Art.-Nr./No./N° d'art.

		<p>≤15</p>	<p>250-500</p>	<p>≤1500</p>	<p>01-975-000-001</p>
--	--	------------	----------------	--------------	-----------------------

Konfiguration für eine Doppeltür

Configuration for a double door /

Configuration pour une porte double



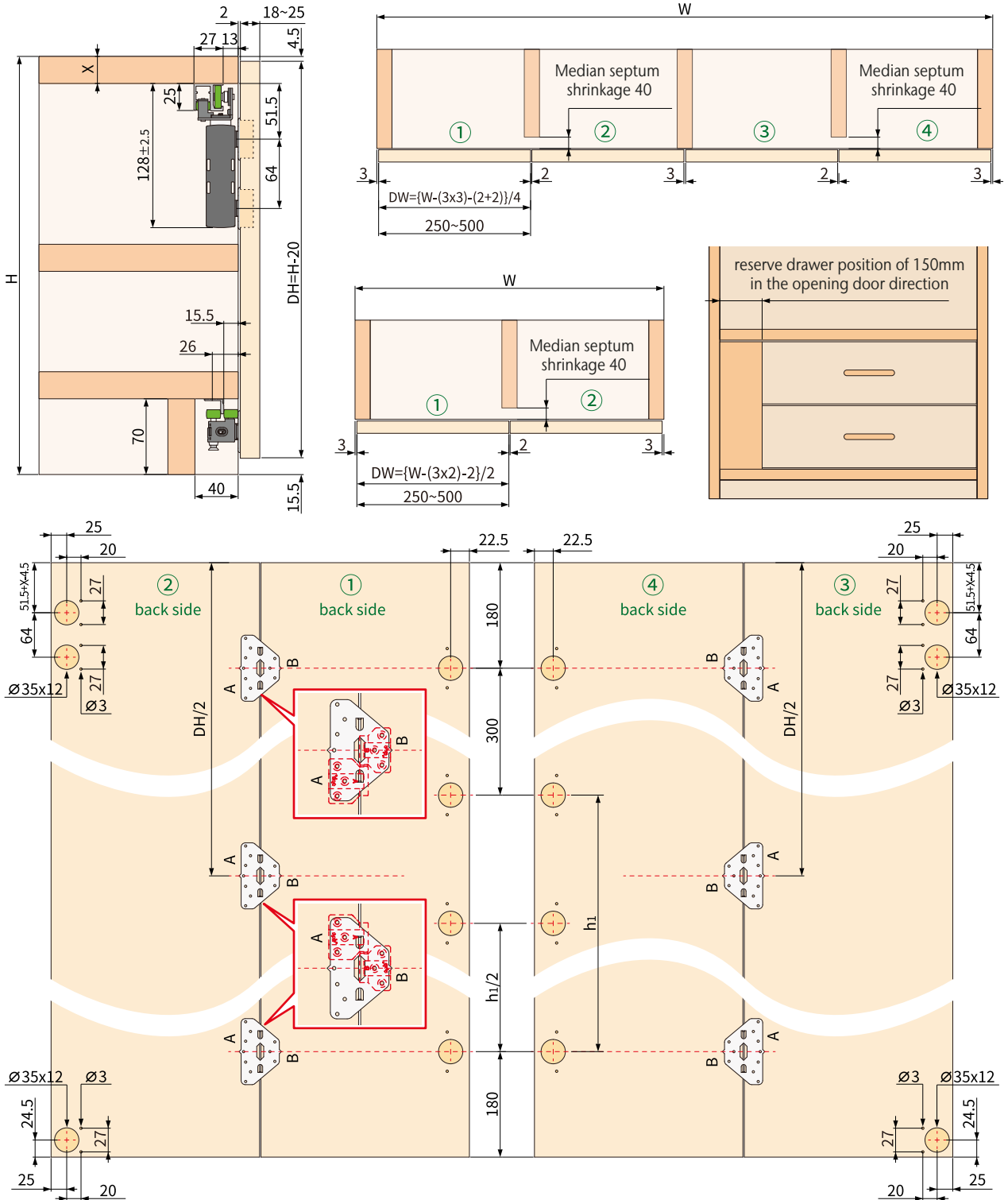
ohne Scharnier
without hinge
sans charnière

<p>Klappbare Hängerolle mit Dämpfung <i>Folding hanging roller with damper / Rouleau de suspension pliable avec amortisseur</i></p>		<p>1</p>
<p>Stopper <i>Stopper / Butée</i></p>		<p>1</p>
<p>Kunststoffscharnier <i>Hinge plastic / Charnière en plastique</i></p>		<p>2</p>
<p>Bohrschablone <i>Drilling pattern / Gabarit de perçage</i></p>		<p>2</p>

opk Sailing 4



Technische Zeichnung Technical drawing / Plans et schémas



opk Sailing 4



Ohne Topfscharnier

Without hinge / Sans charnière



Art.-Nr./No./N° d'art.

		≤30	250-500	≤2400	01-975-000-002
--	--	-----	---------	-------	----------------

Konfiguration für eine Doppeltür

Configuration for a double door /

Configuration pour une porte double



ohne Scharnier
without hinge
sans Charnière

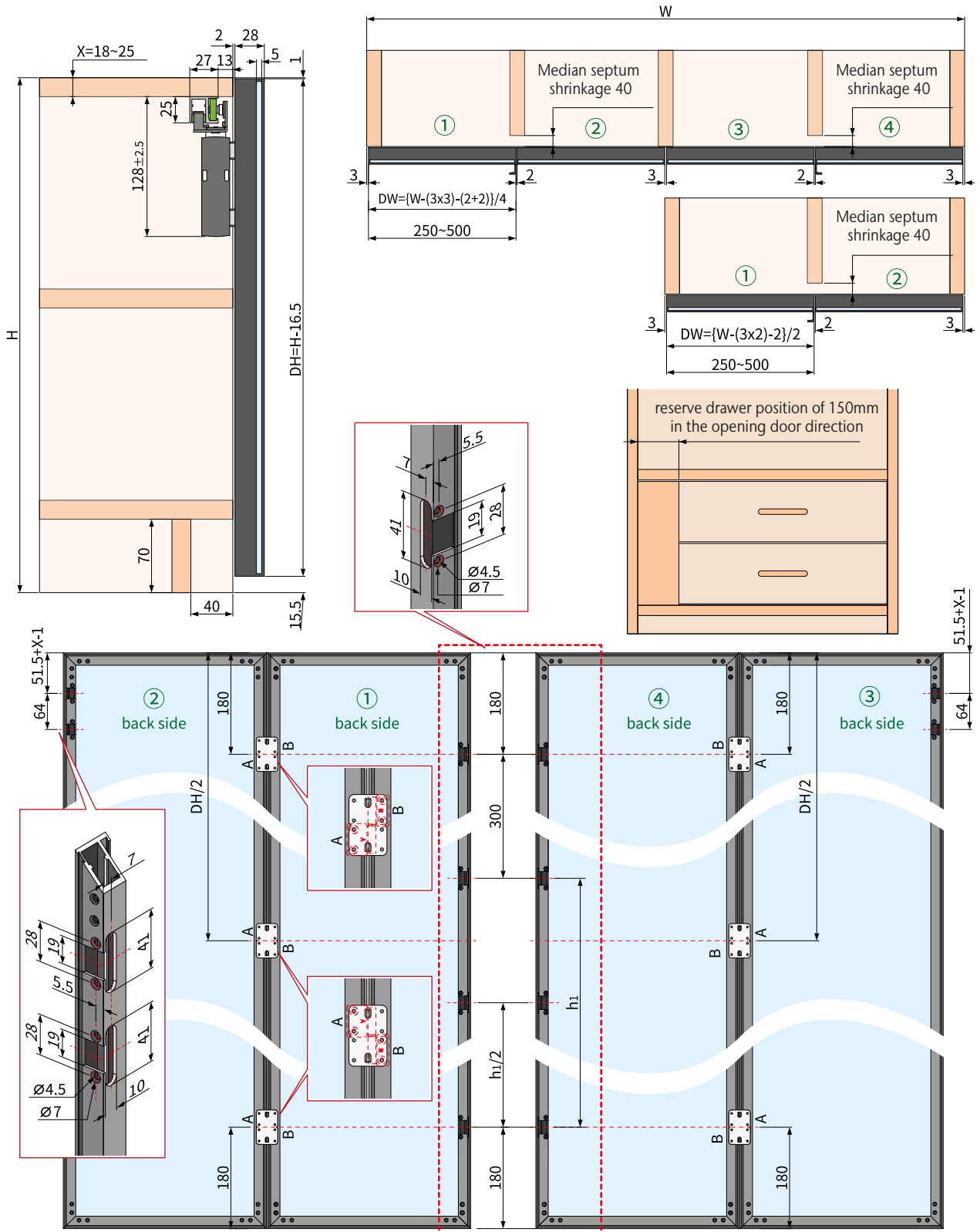
<p>Klappbare Hängerolle mit Dämpfung <i>Folding hanging roller with damper / Rouleau de suspension pliable avec amortisseur</i></p>		1
<p>Untere Führungsrolle <i>Bottom guiding roller / Guidage inférieur</i></p>		1
<p>Stopper <i>Stopper / Butée</i></p>		1
<p>Kunststoffscharnier <i>Hinge plastic / Charnière en plastique</i></p>		3
<p>Bohrschablone <i>Drilling pattern / Gabarit de perçage</i></p>		3

opk Sailing 4



Technische Zeichnung

Technical drawing / Plans et schémas



opk Sailing 4



Art.-Nr./No./N° d'art.

		mit Scharnier with hinge 14-28mm/ avec Charnière 14-28mm	≤30	250-500	≤2400	01-975-000-004
--	--	---	-----	---------	-------	----------------

Konfiguration für eine Doppeltür

Configuration for a double door /
Configuration pour une porte double



mit Scharnier
with hinge
avec Charnière
14-28mm

Klappbare Hängerolle mit Dämpfung <i>Folding hanging roller with damper/ Rouleau de suspension pliable avec amortisseur</i>		1
Scharnier <i>Hinge / Charnière</i>		4
Stopper <i>Stopper / Butée</i>		1
Kunststoffscharnier <i>Hinge plastic / Charnière en plastique</i>		3
Bohrschablone <i>Drilling pattern / Gabarit de perçage</i>		3

opk Sailing 4



Schienen, Zubehör

Tracks, Accessories / Rails, Accessoires

Produktbeschreibung Product description / Description du produit		Material Material / Matériel	Farbe Finish / Couleur	Länge (mm) Length / Longueur	Art.-Nr./No./ N° d'art.
Laufschiene Running track / Rail de roulement		Aluminium eloxiert Anodized aluminium Aluminium anodisé	Schwarz eloxiert Anodized black Noir anodisé	1000	01-975-001-100
				3000	01-975-001-300
Führungsschiene Guiding track / Rail de guidage		Aluminium eloxiert Anodized aluminium Aluminium anodisé	Schwarz eloxiert Anodized black Noir anodisé	1000	01-975-002-100
				3000	01-975-002-300
Vertikales Profil Vertical profile / Profil vertical		Aluminium eloxiert Anodized aluminium Aluminium anodisé	Metallgrau lackiert Painted metallic grey Peint en gris métallique	2500	01-975-003-250
Vertikales Profil mit Griffleiste Vertical profile with handle bar / Profil vertical avec poignée barre		Aluminium eloxiert Anodized aluminium Aluminium anodisé	Metallgrau lackiert Painted metallic grey Peint en gris métallique	2500	01-975-004-250
Eckverbinder Corner connector / Connecteur d'angle		Aluminium eloxiert Anodized aluminium Aluminium anodisé	Originalfarbe 304 Original color Couleur d'origine	1 Stk./ pcs./piè	01-975-900-001

opk OCEAN 1

DER SCHLÄGT SIE ALLE DURCH SEINE GROSSE VARIABILITÄT.
BEATS THEM ALL TO ITS GREAT VARIABILITY.
LE MEILLEUR DE TOUS Á SA GRANDE VARIABILITÉ.





Möbelsysteme
Furniture systems /
Systèmes de meubles

opk Ocean 1



Technische Zeichnung

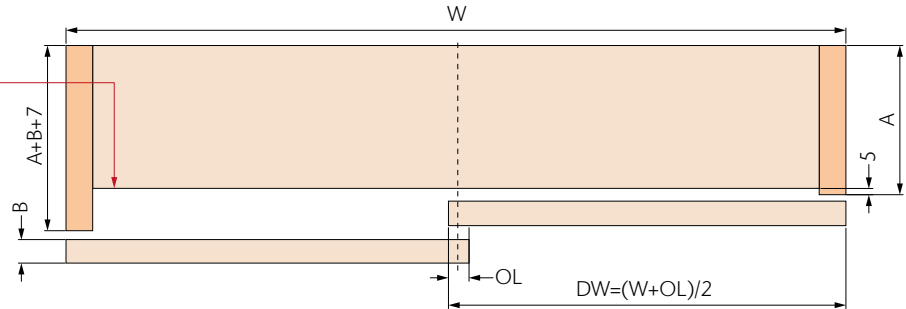
Technical drawing / Plans et schémas

Anforderung Korpus

Cabinet requirements / Spécifications corps

Deckel und Boden sollten in der Tiefe gleich sein.

Top panel of the wardrobe should be parallel and aligned with bottom panel. / La profondeur du couvercle et du fond doit être identique.

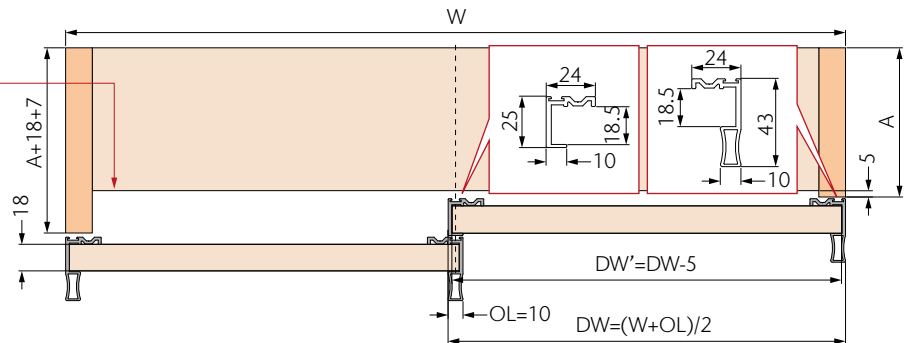


Anforderungen Korpus mit Griffprofil

Cabinet requirements handle / Spécifications corps avec profilé à poignet

Deckel und Boden sollten in der Tiefe gleich sein.

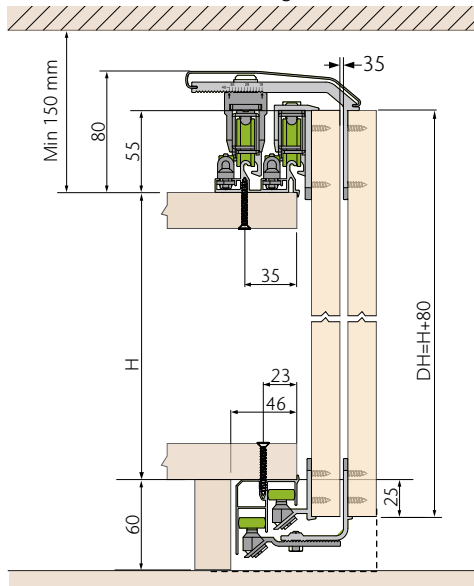
Top panel of the wardrobe should be parallel and aligned with bottom panel. / La profondeur du couvercle et du fond doit être identique.



Anforderungen Montage

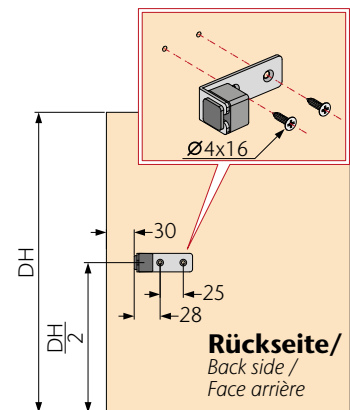
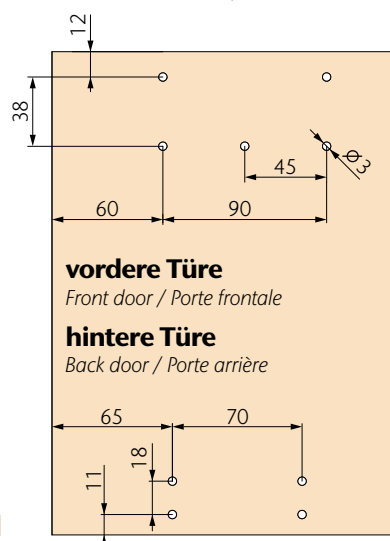
Installation requirements / Spécifications montage

Decke / Ceiling / Plafond



Position Laufwerk

Installation dimensions / Position train de roulement



opk Ocean 1



Art.-Nr./No./N° d'art.

		≤80	530-1500	≤2800	01-211-103-002
--	--	-----	----------	-------	----------------

Konfiguration für 2 Türen

Configuration for 2 doors / Configuration pour 2 portes



Laufwerk (vordere Tür) <i>Running part (front door)/ Train de roulement (porte frontale)</i>		1 Paar 1 pair 1 paire
Führung (vordere Tür) <i>Guiding part (front door)/ Guidage (porte frontale)</i>		1 Paar 1 pair 1 paire
Laufwerk (hintere Tür) <i>Running part (back door)/ Train de roulement (porte arrière)</i>		1 Paar 1 pair 1 paire
Führung (hintere Tür) <i>Guiding part (back door)/ Guidage (porte arrière)</i>		1 Paar 1 pair 1 paire
Dämpfer <i>Damper / Amortisseur</i>		4
ST4.2x16 Senkkopfschraube mit Kreuzschlitz <i>ST4.2x16 Cross recess countersunk head self-drilling screw / ST4.2x16 Vis fraisée à tête cruciforme</i>		36
SW 4mm Innensechskant <i>SW 4mm hex key / SW 4mm Six pans creux</i>		1

opk Ocean 1

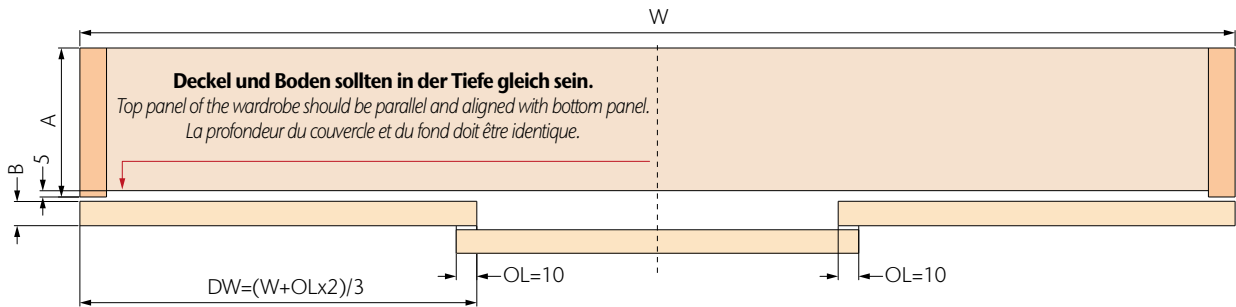


Technische Zeichnung

Technical drawing / Plans et schémas

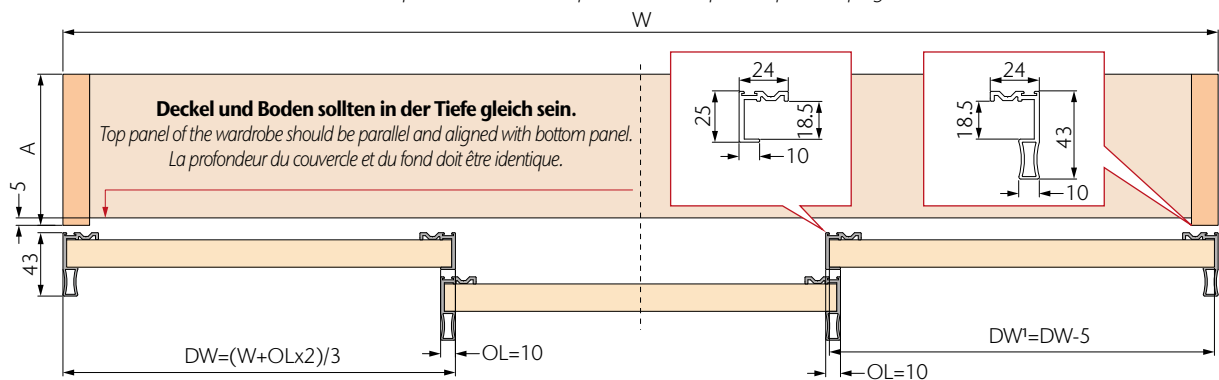
Anforderung Korpus

Cabinet requirements / Spécifications corps



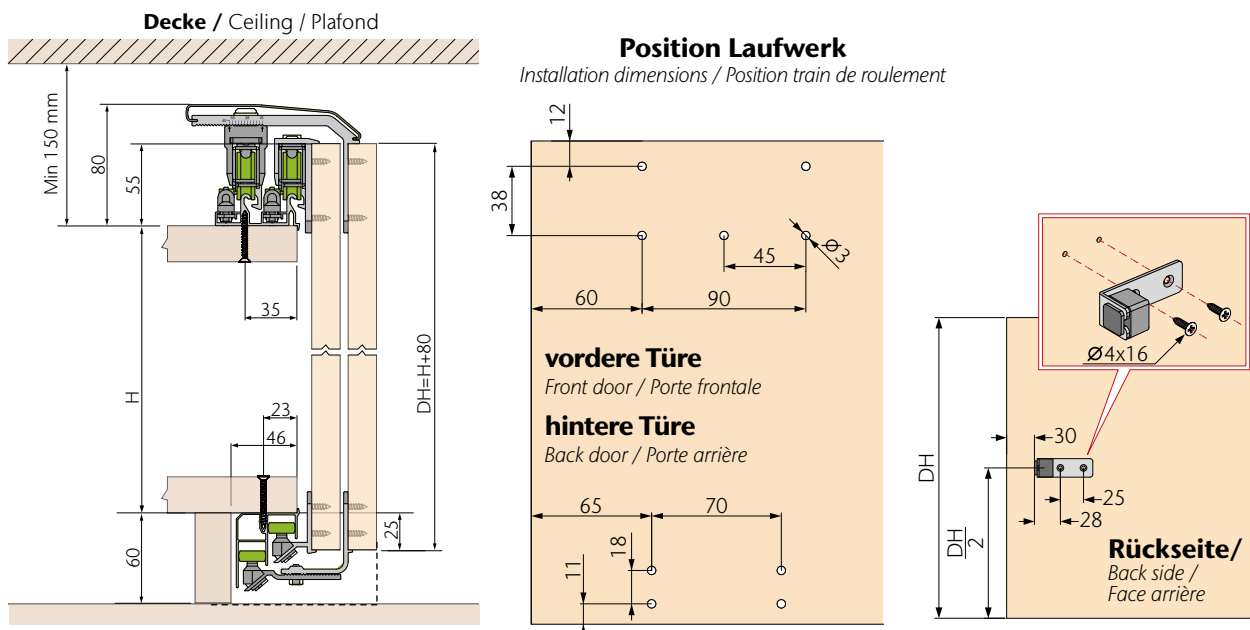
Anforderungen Korpus mit Griffprofil

Cabinet requirements handle / Spécifications corps avec profilé à poignet



Anforderungen Montage

Installation requirements / Spécifications montage



opk Ocean 1



Art.-Nr./No./N° d'art.

		≤80	900-1500	≤2800	01-211-103-003
--	--	-----	----------	-------	----------------

Konfiguration für 3 Türen

Configuration for 3 doors / Configuration pour 3 portes



Laufwerk (vordere Tür) <i>Running part (front door) / Train de roulement (porte frontale)</i>		1 Paar 1 pair 1 paire
Führung (vordere Tür) <i>Guiding part (front door) / Guidage (porte frontale)</i>		1 Paar 1 pair 1 paire
Laufwerk links (hintere Tür) <i>Running part left (back door) / Train de roulement gauche (porte arrière)</i>		1 Paar 1 pair 1 paire
Laufwerk rechts (hintere Tür) <i>Running part right (back door) / Train de roulement droit (porte arrière)</i>		1 Paar 1 pair 1 paire
Führung (hintere Tür) <i>Guiding part (back door) / Guidage (porte arrière)</i>		2 Paar 2 pair 2 paire
Dämpfer <i>Damper / Amortisseur</i>		6
Mittellagendämpfer für Holz <i>Central position damper for wood/ Amortisseur à position centrale pour bois</i>		1
ST4.2x16 Senkkopfschraube mit Kreuzschlitz <i>ST4.2x16 Cross recess countersunk head self-drilling screw / ST4.2x16 Vis fraisée à tête cruciforme</i>		54
SW 4mm Innensechskant <i>SW 4mm hex key / SW 4mm Six pans creux</i>		1

opk Ocean 1



Schienen, Zubehör


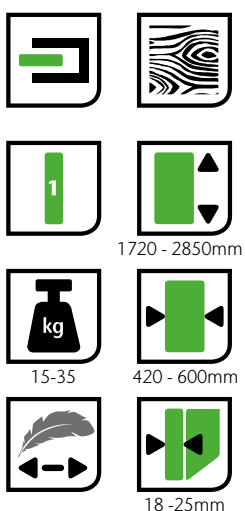
Tracks, Accessories / Rails, Accessoires

Produktbeschreibung Product description / Description du produit		Material Material / Matériel	Farbe Finish / Couleur	Länge (mm) Length / Longueur	Art.-Nr./No./ N° d'art.
Laufschiene Running track / Rail de roulement		Aluminium eloxiert Anodized aluminium Aluminium anodisé	Silber Silver Argent	2500	01-216-250-225
				3500	01-216-250-235
				5800	01-216-250-258
Führungsschiene Guiding track / Rail de guidage		Aluminium eloxiert Anodized aluminium Aluminium anodisé	Silber Silver Argent	2500	01-217-250-225
				3500	01-217-250-235
				5800	01-217-250-258
Blende Decorative profile / Profil décoratif		Aluminium eloxiert Anodized aluminium Aluminium anodisé	Silber Silver Argent	1800	01-218-206-018
Griffleiste 18mm Straight handle 18mm / Poignée barre 18mm		Aluminium eloxiert Anodized aluminium Aluminium anodisé	Champagner Grey/Champ Gris / Champagne	2500	01-218-A04-325
Profilleiste 18mm Stabilization handle 18mm / Barre profilée 18mm		Aluminium eloxiert Anodized aluminium Aluminium anodisé	Champagner Grey/Champ Gris / Champagne	2500	01-218-C04-325
Griffleiste 18mm Straight handle 18mm / Poignée barre 18mm		Aluminium eloxiert Anodized aluminium Aluminium anodisé	Schwarz gebürstet Brushed black Noir brossé	2500	01-218-A05-325
			Silber gebürstet Brushed silver Argent brossé	2500	01-218-A07-325
Profilleiste 18mm Stabilization handle 18mm / Barre profilée 18mm		Aluminium eloxiert Anodized aluminium Aluminium anodisé	Schwarz gebürstet Brushed black Noir brossé	2500	01-218-C05-325
			Silber gebürstet Brushed silver Argent brossé	2500	01-218-C07-325
Griffleiste 18mm Straight handle 18mm / Poignée barre 18mm		Aluminium eloxiert Anodized aluminium Aluminium anodisé	Silber gebürstet Brushed silver Argent brossé	2500	01-218-B07-325
Türmitnehmer Door follower for two doors/ Entraîneur de porte ou deux portes		Stahl & Hartgummi Steel & Hard rubber Acier & caoutchouc dur	Titan/Schwarz Titan/ Black Titane / Noir	60x20x25mm	01-104-908-000

opk ROTARY

Furniture Pocket Door

DIE VERSTECKTE TÜR – ELEGANT UND EDEL.
THE HIDDEN DOOR – ELEGANT AND CLASSY.
LA PORTE CACHÉE – ÉLÉGANTE ET CLASSE.



Möbelsysteme
Furniture systems /
Systèmes de meubles

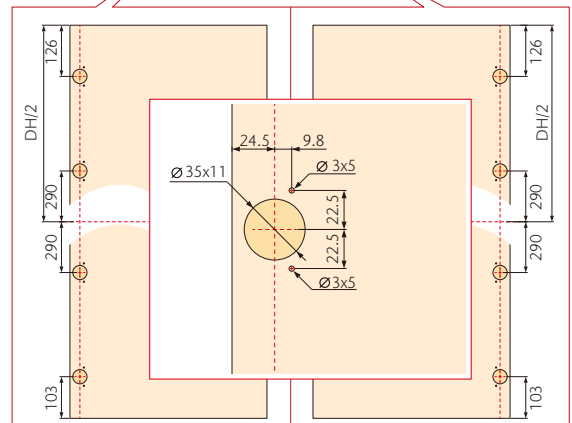
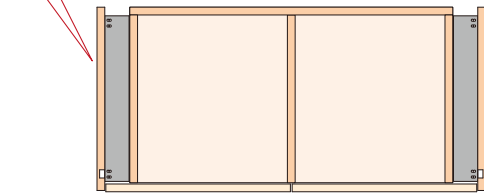
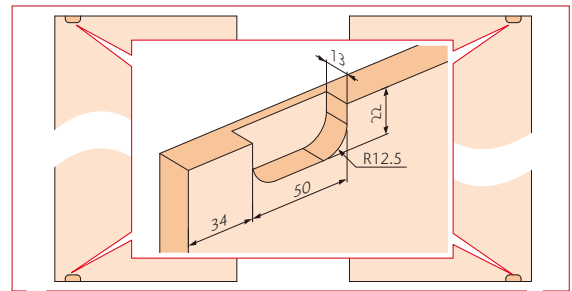
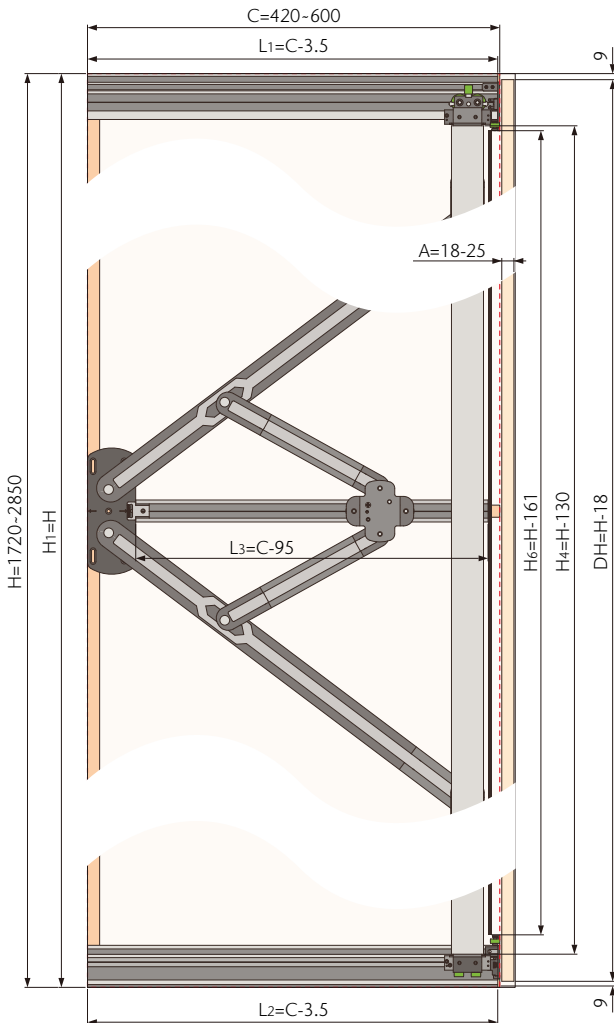
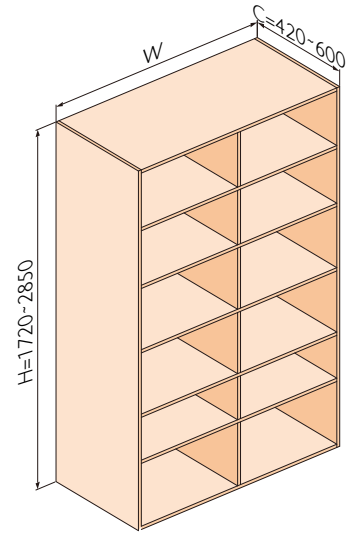
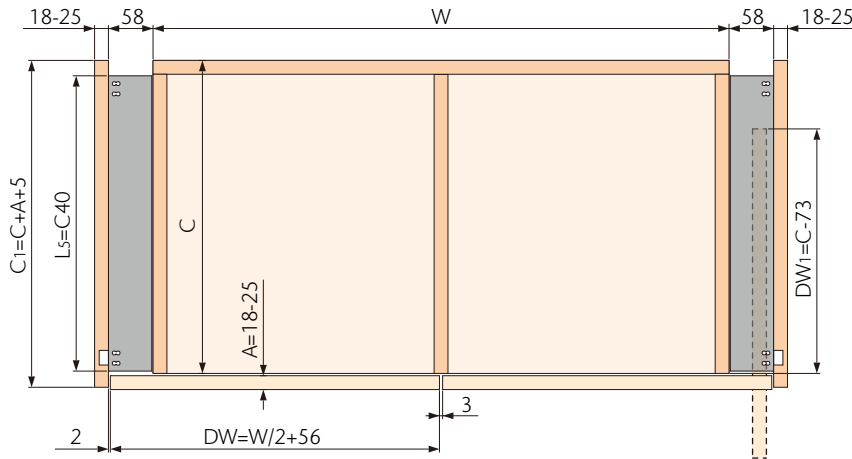
opk Rotary

Furniture Pocket Door



Technische Zeichnung

Technical drawing / Plans et schémas



opk Rotary

Furniture Pocket Door



Einzeltür

Single door / Porte simple



Art.-Nr./No./N° d'art.

		15-35	420-600	1720 - 2850	01-010-000-001
--	--	-------	---------	-------------	----------------

Konfiguration für 1 Tür links

Configuration for 1 door left / Configuration pour 1 porte à gauche

Alles drin!
All inclusive!
Tout compris!



Möbel Systeme
Furniture systems /
Systèmes de meubles

Scherenlager Scissor bearings / Palier de ciseaux		1	Dämpfung oben Upper roller with damper / Amortissement en haut		1
Führungsrolle Leadership role / Galet de guidage		2	Dämpfung unten Bottom roller with damper / Amortissement en bas		1
Topfscharnier mit Grundplatte Concealed hinge with base plate / Charnière à boîtier avec sa plaque de base		4	Fixierungs- platte Bracket fixed plate / Plaque de fixation		1
Türöffner Door opener / Ouvre-porte		1	Verbindungs- profil Conneted plate / Profil de connexion		2
Obere Führung links Upper plug-left / Guidage supérieur à gauche		1	Bohrschablone Drilling pattern / Gabarit de perçage		1
Untere Führung links Bottom plug-left / Guidage inférieur à gauche		1	Fixierung Kunststoff Plastic fixed part / Fixation plastique		6
Laufwagen oben links Upper roller-left / Chariot en haut à gauche		1	Abdeckung links Cover left / Cache décoratif à gauche		1
Laufwagen unten links Bottom roller-left / Chariot en bas à gauche		1	Führungshilfe links Guiding aid on the left / Aide au guidage à gauche		1

opk Rotary

Furniture Pocket Door



Einzeltür

Single door / Porte simple



Art.-Nr./No./N° d'art.

		15-35	420-600	1720 - 2850	01-010-000-002
--	--	-------	---------	-------------	----------------

Konfiguration für 1 Tür rechts

Configuration for 1 door right / Configuration pour 1 porte droite

Alles drin!
All inclusive!
Tout compris!



Scherenlager Scissor bearings/ Palier de ciseaux		1	Dämpfung oben Upper roller with damper / Amortissement en haut		1
Führungsrolle Leadership role / Galet de guidage		2	Dämpfung unten Bottom roller with damper / Amortissement en bas		1
Topfscharnier mit Grundplatte Concealed hinge with base plate / Charnière à boîtier avec sa plaque de base		4	Fixierungs- platte Bracket fixed plate / Plaque de fixation		1
Türöffner Door opener / Ouvre-porte		1	Verbindungs- profil Conneted plate / Profil de connexion	 540 mm	2
Obere Führung rechts Upper plug-right / Guide supérieur à droite		1	Bohrschablone Drilling pattern / Gabarit de perçage		1
Untere Führung rechts Bottom plug-right / Guidage inférieur à droite		1	Fixierung Kunststoff Plastic fixed part / Fixation plastique		6
Laufwagen oben rechts Upper roller-right / Chariot en haut à droite		1	Abdeckung rechts Cover right / Cache décoratif à droite		1
Laufwagen unten rechts Bottom roller-right / Chariot en bas à droite		1	Führungshilfe rechts Guiding aid on the right / Aide au guidage à droite		1

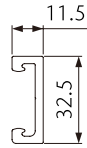
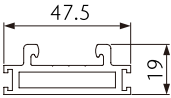
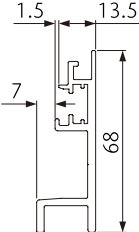
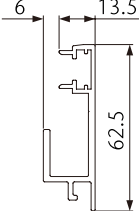
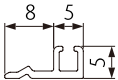



opk Rotary

Furniture Pocket Door

Schienen, Zubehör im Kit enthalten

Tracks, Accessories included in the kit / Rails, Accessoires inclus dans le kit


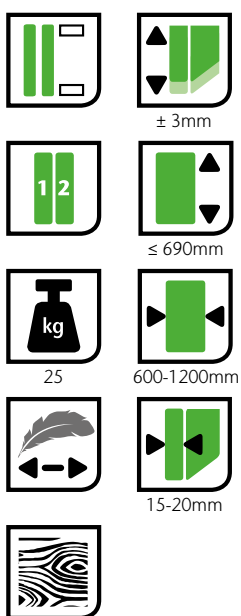
Produktbeschreibung <i>Product description / Description du produit</i>		Material <i>Material / Matériel</i>	Farbe <i>Finish / Couleur</i>	Länge (mm) <i>Length / Longueur</i>	Art.-Nr./No./ N° d'art.
Führungsprofil Mitte <i>Middle track / Guidage au milieu</i>		Aluminium-legierung <i>Aluminum Alloy / Alliage d'aluminium</i>	Eloxiertes Silber <i>Anodized Silver / Argent anodisé</i>	505	01-010-000-003
Achsführung Mitte <i>Middle axle / Guidage d'essieu au milieu</i>		Aluminium eloxiert <i>Anodized aluminium / Argent anodisé</i>	Eloxiertes Schwarz <i>Anodized Black / Noir anodisé</i>	2716	01-010-000-004
Oberes Führungsprofil <i>Upper track profile / Guidage supérieur</i>		Aluminium-legierung <i>Aluminum Alloy / Alliage d'aluminium</i>	Eloxiertes Silber <i>Anodized Silver / Argent anodisé</i>	596.5	01-010-000-005
Unteres Führungsprofil <i>Bottom track profile / Guidage au sol</i>		Aluminium-legierung <i>Aluminum Alloy / Alliage d'aluminium</i>	Eloxiertes Silber <i>Anodized Silver / Argent anodisé</i>	596.5	01-010-000-006
Profil Dichtungsbürste <i>Profile for weather strip / Brosse d'étanchéité de profil</i>		Aluminium eloxiert <i>Anodized aluminium / Argent anodisé</i>	Eloxiertes Schwarz <i>Anodized Black / Noir anodisé</i>	2720	01-010-000-007
10x5mm Dichtungsbürste <i>10x5mm weather strip / 10x5mm Brosse d'étanchéité</i>		Kunststoff <i>Plastic / Plastique</i>	Grau <i>Gray / Gris</i>	2720	01-010-000-009

opk Rotary



opk AIRCRAFT 6

NEUESTE TECHNIK - ELEGANT & EDEL AUF HÖCHSTEM NIVEAU.
NEWEST TECHNOLOGY - ELEGANT & NOBLE AT THE HIGHEST LEVEL.
TECHNOLOGIE DE POINTE - ÉLÉGANTE ET NOBLE À UN SEUL NIVEAU.



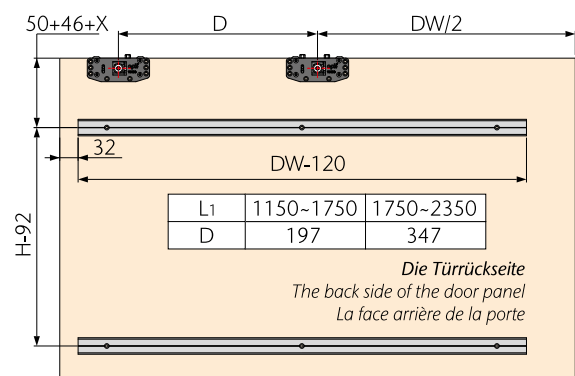
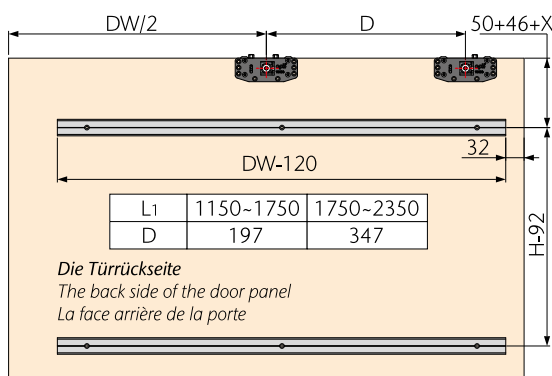
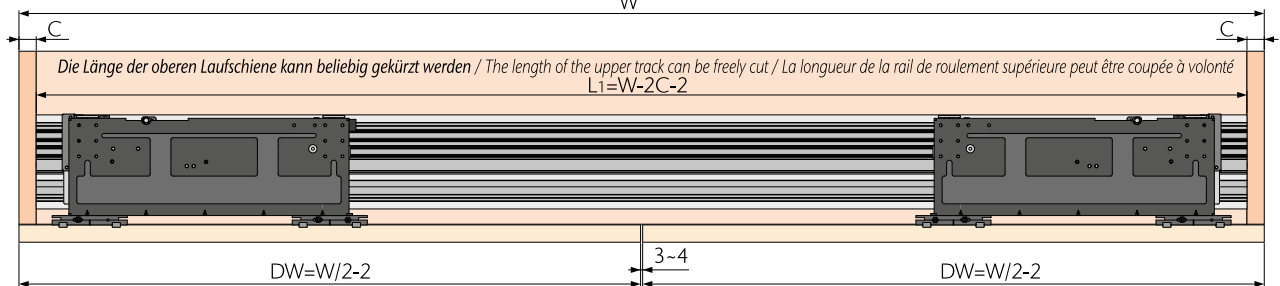
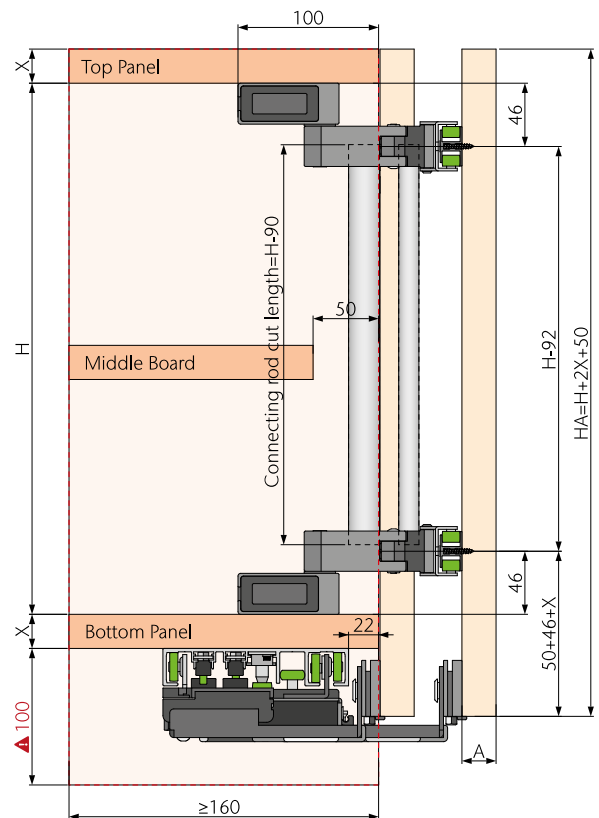
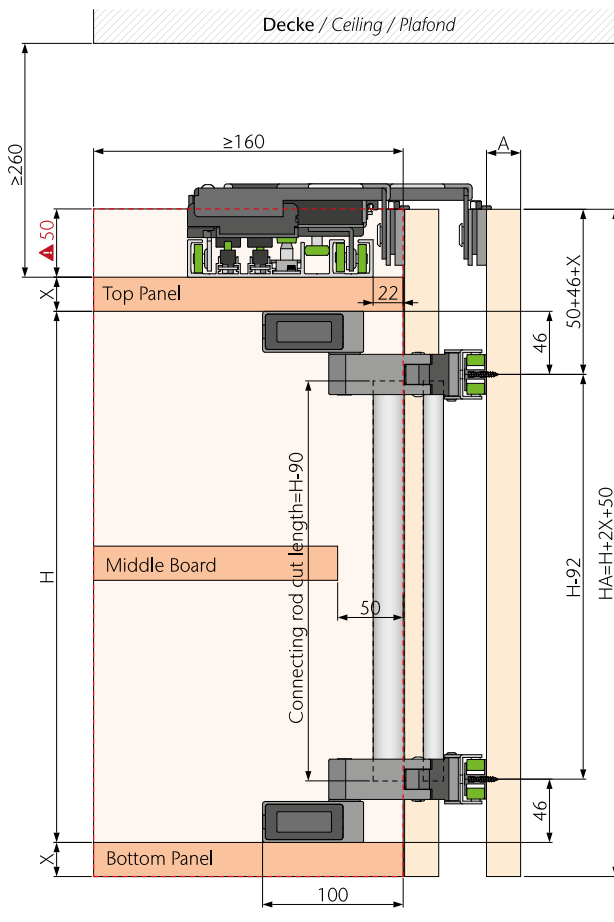
opk Aircraft 6



Technische Zeichnung Technical drawing / Plans et schémas

X die Dicke der oberen oder unteren Platte /
X the thickness of the top panel or bottom panel / X l'épaisseur de la plaque supérieure ou inférieure

Türdicke Door thickness / Épaisseur de porte	15~20mm (mit einer Hand / with one hand / À une seule main)
Türbreite Door width / Largeur de porte	600~1200mm
Türhöhe Door height / Hauteur de la porte	≤690mm



opk Aircraft 6

Complete Set



Konfiguration für 2 Türen



Configuration for 2 doors /
Configuration pour 2 portes

Laufschienen Länge (mm)
Up Track Length /
Longueur de la rail de roulement

Schrankbreite (mm)
cabinet width /
Largeur d'armoire






Art.-Nr./No./
N° d'art.

	Laufschienen Länge (mm) Up Track Length / Longueur de la rail de roulement	Schrankbreite (mm) cabinet width / Largeur d'armoire	Weight (kg)	Left-Right Movement	Up-Down Movement	Art.-Nr./No./ N° d'art.
 	1150 - 1750	1200 - 1800	≤15	600 - 900	≤690	01-011-000-001
	1750 - 2350	1800 - 2400	≤25	900 - 1200	≤690	01-011-000-002

Möbelsysteme
 Furniture systems /
 Systèmes de meubles

Konfiguration für 2 Türen

Configuration for 2 doors / Configuration pour 2 portes

Obere Laufschiene Upper track / Rail de roulement supérieure		1
Türeinsteiler Neuer Typ 2-D New Type 2-D Regulator / Nouveau régulateur de type 2-D		2
Türeinsteiler Neuer Typ 2-D (Links-Rechts-Einstellung) New Type 2-D Regulator (left-right Move) / Nouveau régulateur de type 2-D (Réglage gauche-droite)		2
Fahrgestell Driving Device / Dispositif de conduite		2
Führungsschiene Guiding track / Rail de guidage		4

Raumtrennsysteme

Room dividing systems / Systèmes de division de pièces

Inhaltsverzeichnis

Content / Sommaire

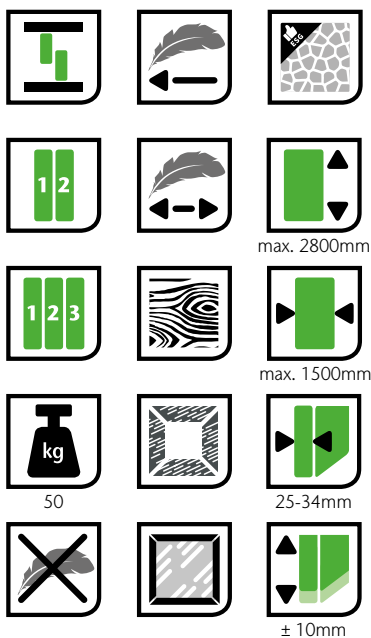
opk Cruiser 5 Wood Boden- Deckenmontage untenlaufend / <i>Floor- Ceiling Mounting Bottom Running /</i> Montage au étage au plafond en bas	60-63
opk Cruiser 5 Profile Boden- Deckenmontage untenlaufend / <i>Floor- Ceiling Mounting Bottom Running /</i> Montage au étage au plafond en bas	64-66
opk Cruiser 5 Profile / <i>Profile / Profilés</i>	67-69
opk Cruiser 5 Einzelteile / <i>Single parts / Pièces détachées</i>	70-72

opk CRUISER 5

ERÖFFNET VÖLLIG NEUE RAUMKONZEPTE.

OPENS UP COMPLETELY NEW ROOM CONCEPTS.

OUVRE LA PORTE AUX CONCEPTS D'AMÉNAGEMENT RÉVOLUTIONNAIRES.



Raumtrennsysteme
Room dividing systems /
Systèmes de division de pièces

opk Cruiser 5 W

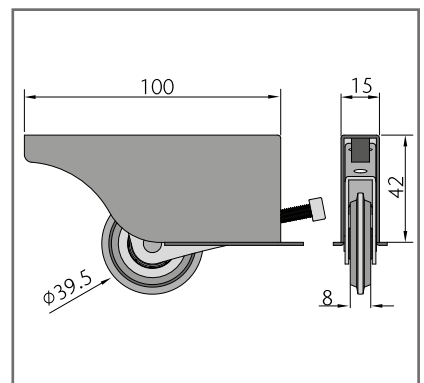
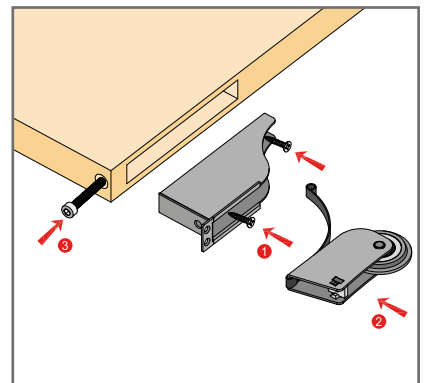
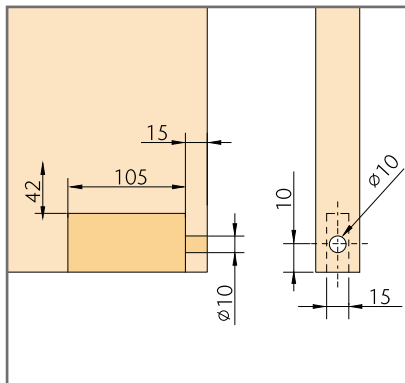
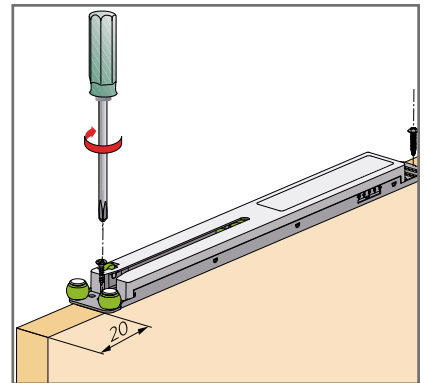
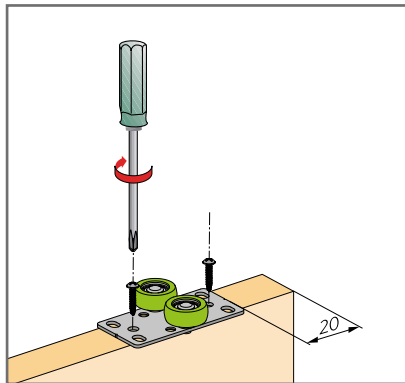
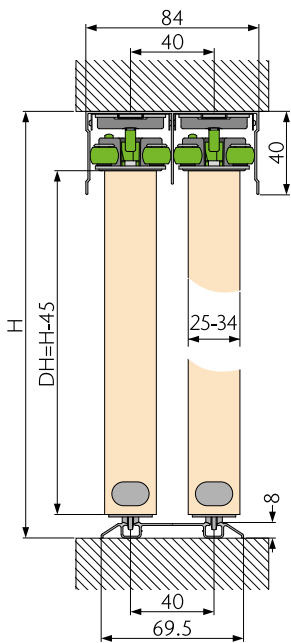
Boden- Deckenmontage untenlaufend

Floor- Ceiling Mounting Bottom Running /
Montage au étage au plafond en bas



Technische Zeichnung

Technical drawing / Plans et schémas



opk Cruiser 5 W

Boden- Deckenmontage untenlaufend

Floor- Ceiling Mounting Bottom Running /

Montage au étage au plafond en bas



Art.-Nr./No./N° d'art.

		≤50	400~1500	≤2800	2x 02-051-102-150
		≤50	620~1500	≤2800	2x 02-051-103-150

Konfiguration für 2 Türen

Configuration for 2 doors / Configuration pour 2 portes



Art.-Nr./No./N° d'art.		02-051-102-150 (x2)	02-051-103-150 (x2)
Dämpfer <i>Damper / Amortisseur</i>		2	4
Aktivator <i>Activator / Activateur</i>		2	4
Führung <i>Guiding part / Guidage</i>		2	0
Laufwerk <i>Running part / Train de roulement</i>		4	4
Abdeckkappe <i>Cover cap / Cache Capuchon</i>		4	4
GB/ST4.2x20 Flachkopfschraube <i>GB/ST4.2x20 Panhead screw / GB/ST4.2x20 Vis à tête cylindrique</i>		4	8
GB/ST4.2x16 Flachkopfschraube <i>GB/ST4.2x16 Panhead screw / GB/ST4.2x16 Vis à tête cylindrique</i>		6	4
ST4.2x16 Senkkopfschraube mit Kreuzschlitz <i>ST4.2x16 Cross recess countersunk head self-drilling screw / ST4.2x16 Vis fraisée à tête cruciforme</i>		10	12
SW 2.5mm Innensechskant <i>SW 2.5mm hex key / SW 2.5mm Six pans creux</i>		1	1

opk Cruiser 5 W

Boden- Deckenmontage untenlaufend

Floor- Ceiling Mounting Bottom Running /
Montage au étage au plafond en bas



Art.-Nr./No./N° d'art.

		≤50	500-1500	≤2800	2x 02-051-102-150 1x 02-051-112-351
		≤50	685-1500	≤2800	2x 02-051-103-150 1x 02-051-113-351

Konfiguration für 3 Türen

Configuration for 3 doors / Configuration pour 3 portes



Art.-Nr./No./N° d'art.		02-051-102-150 (x2)	02-051-112-351 (x1)	02-051-103-150 (x2)	02-051-113-351(x1)
Dämpfer Damper / Amortisseur		2	0	4	1
Aktivator Activator / Activateur		2	0	4	0
Führung Guiding part / Guidage		2	2	0	0
Laufwerk Running part / Train de roulement		4	2	4	2
Abdeckkappe Cover cap / Cache Capuchon		4	2	4	2
Mittellagdämpfer für Holz Central position damper for wood/ Amortisseur à position centrale pour bois		0	1	0	1
Aktivator für Mittellagdämpfer Activator for Mid-position damper / Activateur pour amortisseur de position médiane		0	1	0	1
Kollisionsschutzleiste Anti-collision bar / Barre anti-collision		0	0	0	1
GB/ST4.2x20 Flachkopfschraube GB/ST4.2x20 Panhead screw / GB/ST4.2x20 Vis à tête cylindrique		4	2	8	2
GB/ST4.2x16 Flachkopfschraube GB/ST4.2x16 Panhead screw / GB/ST4.2x16 Vis à tête cylindrique		6	4	4	4
ST4.2x16 Senkkopfschraube mit Kreuzschlitz ST4.2x16 Cross recess countersunk head self-drilling screw / ST4.2x16 Vis fraisée à tête cruciforme		10	4	12	5
SW 2.5mm Innensechskant SW 2.5mm hex key / SW 2.5mm Six pans creux		1	0	1	0

opk Cruiser 5 Profile

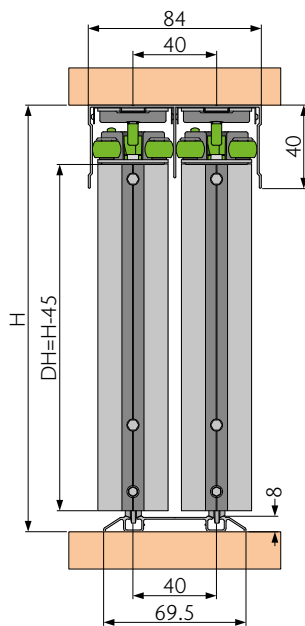
Boden- Deckenmontage untenlaufend

Floor- Ceiling Mounting Bottom Running /
Montage au étage au plafond en bas



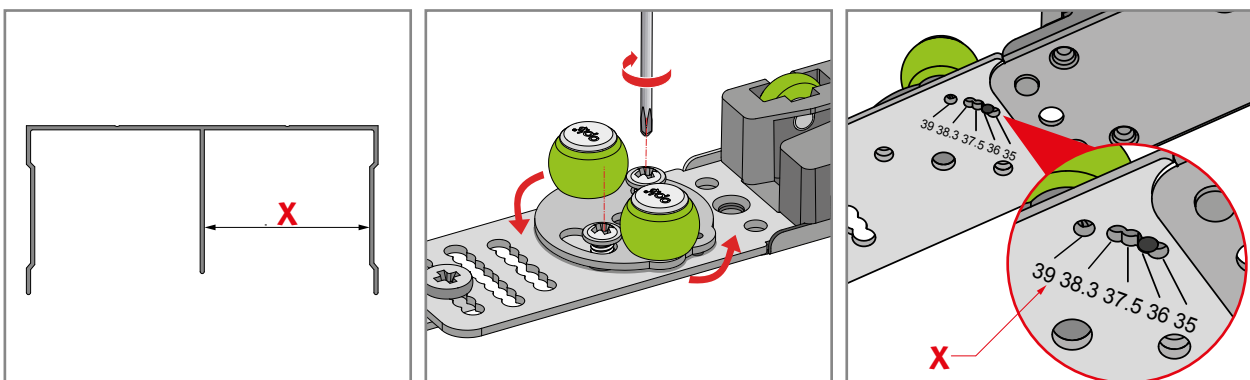
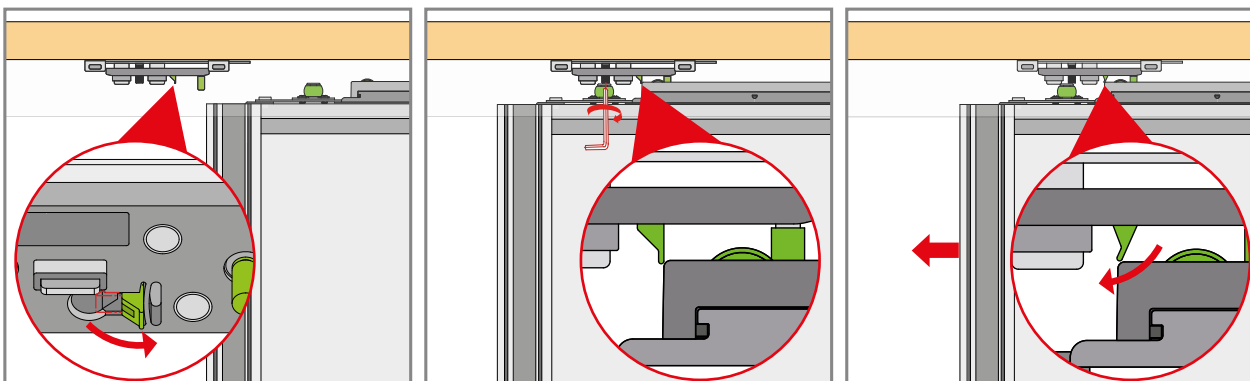
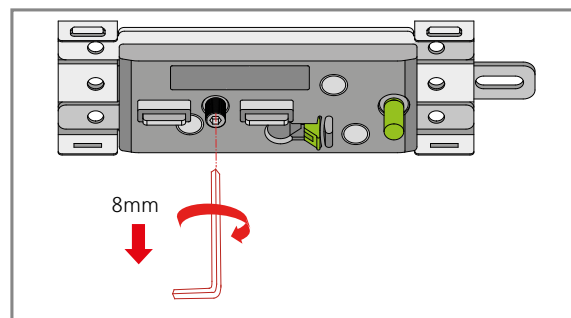
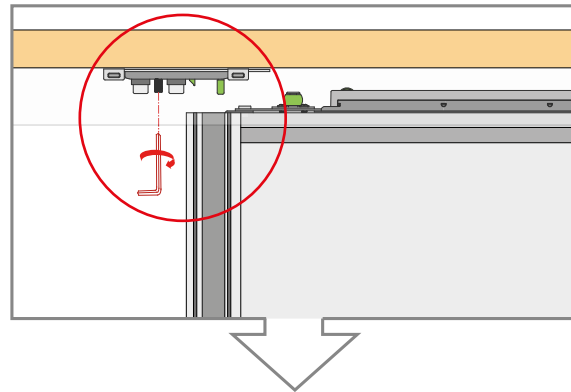
Technische Zeichnung

Technical drawing / Plans et schémas



Aluminium-Glastür

Aluminium glass door /
Porte vitrée en aluminium



opk Cruiser 5 Profile

Boden- Deckenmontage untenlaufend

Floor- Ceiling Mounting Bottom Running /
Montage au étage au plafond en bas



Art.-Nr./No./N° d'art.

		≤50	500-1500	≤2800	2x 02-051-302-150
		≤50	750-1500	≤2800	2x 02-051-303-150

Konfiguration für 2 Türen

Configuration for 2 doors / Configuration pour 2 portes



Art.-Nr./No./N° d'art.		02-051-302-150 (x2)	02-051-303-150 (x2)
Dämpfer Damper / Amortisseur		2	4
Aktivator Activator / Activateur		2	4
Führung Guiding part / Guidage		2	0
Laufwerk Running part / Train de roulement		4	4
Montageplatte Mounting plate / Plaque de montage		2	4
Untere Verbindungsplatte Lower connecting plate / Plaque de connexion inférieure		4	4
Obere Verbindungsplatte Upper connecting plate / Plaque de connexion supérieure		4	4
Abdeckung für Verbindungsschraube Cover for connecting screw / Cache pour vis de connexion		8	8
GB/ST4.2x20 Flachkopfschraube GB/ST4.2x16 Panhead screw / GB/ST4.2x20 Vis à tête cylindrique		4	8
M4x11 Schraube M4x11 screw / M4x11 Vis		2	4
GB/ST6x30 Innensechskant Schraube GB/ST6.30 hex key screw / GB/ST6.30 vis à tête hexagonale creuse		8	8
SW 2.5mm Innensechskant SW 2.5mm hex key / SW 2.5mm Six pans creux		1	1

opk Cruiser 5 Profile

Boden- Deckenmontage untenlaufend

Floor- Ceiling Mounting Bottom Running /
Montage au étage au plafond en bas



Art.-Nr./No./N° d'art.

		≤50	500~1500	≤2800	2x 02-051-302-150 1x 02-051-312-351
		≤50	830~1500	≤2800	2x 02-051-303-150 1x 02-051-313-351

Konfiguration für 3 Türen

Configuration for 3 doors / Configuration pour 3 portes



Art.-Nr./No./N° d'art.		02-051-302-150 (x2)	02-051-312-351 (x1)	02-051-303-150 (x2)	02-051-313-351 (x1)
Dämpfer Damper / Amortisseur		2	0	4	1
Aktivator Activator / Activateur		2	0	4	0
Führung Guiding part / Guidage		2	2	0	0
Laufwerk Running part / Train de roulement		4	2	4	2
Montageplatte Mounting plate / Plaque de montage	M4x6 M4x6 / M4x6	2	2	4	4
Untere Verbindungsplatte Lower connecting plate / Plaque de connexion inférieure		4	2	4	2
Obere Verbindungsplatte Upper connecting plate / Plaque de connexion supérieure		4	2	4	2
Abdeckung für Verbindungsschraube Cover for connecting screw / Cache pour vis de connexion		8	4	8	4
Mittellagendämpfer Holz / Alurahmen Central position damper for wood / aluframe/ Amortisseur à position centrale pour cadre bois/aluminium		0	1	0	1
Aktivator für Mittellagendämpfer Activator for Mid-position damper / Activateur pour amortisseur de position médiane		0	1	0	1
Kollisionsschutzleiste Anti-collision bar / Barre anti-collision		0	0	0	1
GB/ST4.2x20 Flachkopfschraube GB/ST4.2x16 Panhead screw / GB/ST4.2x20 Vis à tête cylindrique		4	2	8	2
M4x11 Schraube M4x11 screw / M4x11 Vis		2	2	4	4
GB/ST6x30 Innensechskant Schraube GB/ST6.30 hex key screw / GB/ST6.30 vis à tête hexagonale creuse		8	0	8	0
SW 2.5mm Innensechskant SW 2.5mm hex key / sw 2.5mm Six pans creux		1	0	1	0

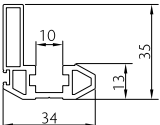
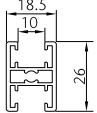
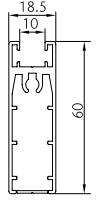
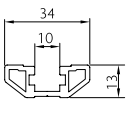




Raumtrennsysteme
Room dividing systems /
Systèmes de division de pièces

opk Cruiser 5 Profile



Schienen, Zubehör

Tracks, Accessories / Rails, Accessoires

Produktbeschreibung Product description / Description du produit		Material Matériel / Matériel	Farbe Finish / Couleur	Länge (mm) Length / Longueur	Art.-Nr./No./ N° d'art.
Vertikales Rahmenprofil Vertical frame profile / Profilé d'encadrement vertical 		Aluminium eloxiert Anodized aluminium Aluminium anodisé	Silber Silver Argent	2500	02-058-850-325
				3500	02-058-850-335
		Titan Titan Titane	2500	02-058-803-325	
			3500	02-058-803-335	
Oberes Rahmen- und Sprossenprofil Upper frame and bar profile / Profilé cadre supérieur et profilé d'échelons 		Aluminium eloxiert Anodized aluminium Aluminium anodisé	Silber Silver Argent	2500	02-058-750-725
				3500	02-058-750-735
		Titan Titan Titane	2500	02-058-703-725	
			3500	02-058-703-735	
Horizontales Rahmenprofil Horizontal frame profile / Profilé d'encadrement horizontal 		Aluminium eloxiert Anodized aluminium Aluminium anodisé	Silber Silver Argent	2500	02-058-750-025
				3500	02-058-750-035
		Titan Titan Titane	2500	02-058-703-025	
			3500	02-058-703-035	
Vertikales Griffrahmenprofil Vertical handle frame / Cadre de poignée verticale profil 		Aluminium eloxiert Anodized aluminium Aluminium anodisé	Silber Silver Argent	2500	02-058-850-625
				3500	02-058-850-635
		Titan Titan Titane	2500	02-058-803-625	
			3500	02-058-803-635	
Glashalteprofil Glass rubber / Profilé de maintien verre 	 Glas 4-5mm Glass 4-5mm / Verre 4-5mm	Kunststoff Plastic Plastique	Transparent Transparent Transparent	2500	02-058-103-025
Glashalteprofil Glass rubber / Profilé de maintien verre 	 Glas 6-7mm Glass 6-7mm / Verre 6-7mm	Kunststoff Plastic Plastique	Transparent Transparent Transparent	2500	02-058-106-025

opk Cruiser 5 Profile



Schienen, Zubehör

Tracks, Accessories / Rails, Accessoires

Produktbeschreibung <i>Product description / Description du produit</i>		Material <i>Material / Matériel</i>	Farbe <i>Finish / Couleur</i>	Länge (mm) <i>Length / Longueur</i>	Art.-Nr./No./ N° d'art.			
Führungsschiene, doppelt <i>Guiding track double / Rail de guidage, double</i>		Aluminium eloxiert <i>Anodized aluminium / Aluminium anodisé</i>	Silber <i>Silver / Argent</i>	2500	02-057-250-225			
				3500	02-057-250-335			
				5800	02-057-250-258			
						Titan <i>Titan / Titane</i>	2500	02-057-203-225
							3500	02-057-203-335
							5800	02-057-203-258
Laufschiene, doppelt <i>Running track double / Rail de roulement, double</i>		Aluminium eloxiert <i>Anodized aluminium / Aluminium anodisé</i>	Silber <i>Silver / Argent</i>	2500	02-056-250-225			
				3500	02-056-250-335			
				5800	02-056-250-258			
						Titan <i>Titan / Titane</i>	2500	02-056-203-225
							3500	02-056-203-335
							5800	02-056-203-258

Raumtrennsysteme
Room dividing systems / Systèmes de division de pièces

Zubehör für horizontales Rahmenprofil

Accessories for horizontal frame profile / Accessoires pour profilé d'encadrement horizontal

Verbindungsset für füllungsteilendes Querprofil

Connection set for panel dividing cross profile /

Kit de connexion pour profilé transversal de séparation de panneaux

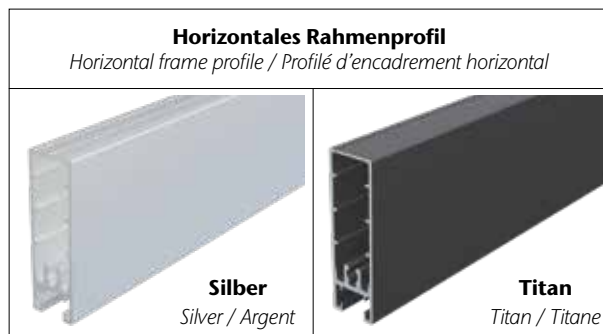

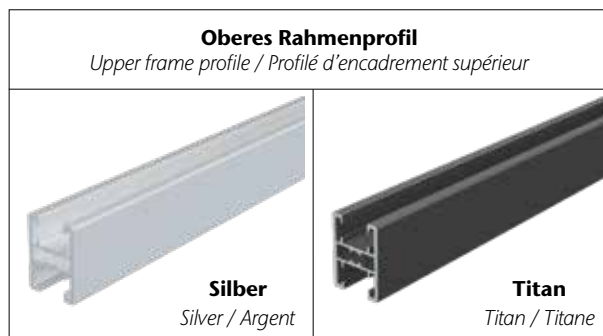



Produktbeschreibung <i>Product description / Description du produit</i>		Material <i>Material / Matériel</i>	Farbe <i>Finish / Couleur</i>	Menge <i>Quantity / Quantité</i>	Art.-Nr./No./ N° d'art.
GB/ST6x30 Innensechskant Schraube <i>GB/ST6.30 hex key screw / GB/ST6.30 vis à tête hexagonale creuse</i>		Stahl <i>Steel / Acier</i>	Verzinkt <i>Zinc plated / Zingué</i>	2 Stück 2 piece 2 pièces	02-051-400-800
Verbindungsplatte <i>Connecting plate / Plaque de connexion</i>		Stahl <i>Steel / Acier</i>	Verzinkt <i>Zinc plated / Zingué</i>	2 Stück 2 piece 2 pièces	
Abdeckung <i>Cover / Cache décoratif</i>		Kunststoff <i>Plastic / Plastique</i>	Schwarz <i>Black / Noir</i>	2 Stück 2 piece 2 pièces	

opk Cruiser 5 Profile



Ausführung und Oberfläche

Type and Finish / Exécution et finition



opk Cruiser 5 single parts



Einzelteile

Single parts / Pièces détachées

			Art.-Nr./No./N° d'art.
<p>Dämpfer Alurahmen Damper aluframe / Amortisseur cadre en aluminium</p>		15 kg	02-054-003-015
		30 kg	02-054-003-030
		50 kg	02-054-003-050
<p>Dämpfer Holz Damper wood / Amortisseur bois</p>		50 kg	02-054-102-050
<p>Zweiwegedämpfer Alurahmen Two-way-damper aluframe / Amortisseur deux voies cadre en aluminium</p>		15 kg	02-054-010-215
		30 kg	02-054-010-230
		50 kg	02-054-010-250
<p>Zweiwegedämpfer Holz Two-way-damper wood / Amortisseur deux voies bois</p>		15 kg	02-054-102-215
		30 kg	02-054-102-230
		50 kg	02-054-102-250
<p>Aktivator Holz / Alurahmen Activator wood / aluframe Activateur cadre en bois / aluminium</p>		15 - 50 kg	02-054-004-000
<p>Mittellagedämpfer Holz/ Alurahmen Central position damper for wood / aluframe / Amortisseur à position centrale pour cadre bois / aluminium</p>		15 kg	02-054-010-015
		30 kg	02-054-010-030
		50 kg	02-054-010-050
<p>Aktivator für Mittellagedämpfer Alurahmen Activator for Mid-position damper / Activateur pour amortisseur de position médiane cadre en aluminium</p>		15 - 50 kg	02-054-004-010
<p>Kollisionsschutzleiste Holz/Alurahmen Anti-collision bar wood / aluframe / Barre anti-collision cadre en bois / aluminium</p>		15 - 50 kg	02-055-009-000

opk Cruiser 5 single parts



Einzelteile

Single parts / Pièces détachées


		 kg	Art.-Nr./No./N° d'art.
Führung Alurahmen <i>Guiding part aluframe / Guidage cadre en aluminium</i>		15 - 50 kg	02-053-300-000
Führung Holz <i>Guiding part wood / Guidage en bois</i>		15 - 50 kg	02-053-100-000
Laufwerk Alurahmen <i>Running part aluframe / Train de roulement cadre en aluminium</i>		15 - 50 kg	02-052-300-000
Laufwerk Holz <i>Running part wood / Train de roulement bois</i>		–	02-052-100-000
Montageplatte Alurahmen <i>Mounting plate aluframe / Plaque de montage cadre en aluminium</i>		–	02-055-400-000
Montageplatte <i>Mounting plate / Plaque de montage</i>		–	02-071-410-025
Abdeckung für Verbindungsschraube <i>Cover for connecting screw / Cache pour vis de connexion</i>		–	02-055-500-009
GB/ST4.2x20 Flachkopfschraube <i>GB/ST4.2x16 Panhead screw / GB/ST4.2x20 Vis à tête cylindrique</i>		–	02-055-900-051
M4x11 Schraube <i>M4x11 screw / M4x11 Vis</i>		–	02-055-900-052
GB/ST6x30 Innensechskant Schraube <i>GB/ST6.30 hex key screw / GB/ST6.30 vis à tête hexagonale creuse</i>		–	02-055-900-050
GB/ST4.2x16 Flachkopfschraube <i>GB/ST4.2x16 Panhead screw / GB/ST4.2x16 Vis à tête cylindrique</i>		–	02-055-900-053
ST4.2x16 Senkkopfschraube mit Kreuzschlitz <i>ST4.2x16 Cross recess countersunk head self-drilling screw / ST4.2x16 Vis fraisée à tête cruciforme</i>		–	02-055-900-054

opk Cruiser 5

DÄMPFER MIT ANTI-JUMP-FUNKTION FÜR HOLZ- UND ALURAHMENTÜREN FÜR TÜRBREITEN AB 400mm

DAMPER WITH ANTI-JUMP FUNCTION FOR WOOD AND FRAME DOORS FOR DOOR WIDTHS FROM 400mm


AMORTISSEUR À DEUX VOIES AVEC FONCTION ANTI-SAUT POUR LES PORTES EN BOIS ET À CADRE POUR LES LARGEURS DE PORTE À PARTIR DE 400mm



ZWEIWEGDÄMPFER MIT ANTI-JUMP-FUNKTION FÜR HOLZ- UND ALURAHMENTÜREN FÜR TÜRBREITEN AB 500mm

TWO-WAY DAMPER WITH ANTI-JUMP FUNCTION FOR WOOD AND FRAME DOORS FOR DOOR WIDTHS FROM 500mm


AMORTISSEUR À DEUX VOIES AVEC FONCTION ANTI-SAUT POUR LES PORTES EN BOIS ET À CADRE POUR LES LARGEURS DE PORTE À PARTIR DE 500mm



AKTIVATOR MIT HÖHENVERSTELLUNG UND EINFACHER POSITIONIERUNG

ACTIVATOR WITH HEIGHT ADJUSTMENT AND EASY POSITIONING

ACTIVATEUR AVEC RÉGLAGE DE LA HAUTEUR ET POSITIONNEMENT FACILE



KUGELGELAGERTE LAUFWAGEN MIT HERAUSRAGENDEN LAUFEIGENSCHAFTEN FÜR HOLZ UND ALURAHMENTÜREN

BALL BEARING CARRIAGES WITH OUTSTANDING RUNNING PROPERTIES FOR WOOD AND ALUMINIUM FRAME DOORS

CHARIOTS À ROULEMENT À BILLES AVEC PROPRIÉTÉS DE COULISSEMENT DES PORTES A CADRE BOIS ET ALUMINIUM



Bausysteme

Building systems / Systèmes de construction

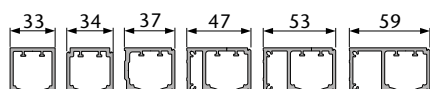
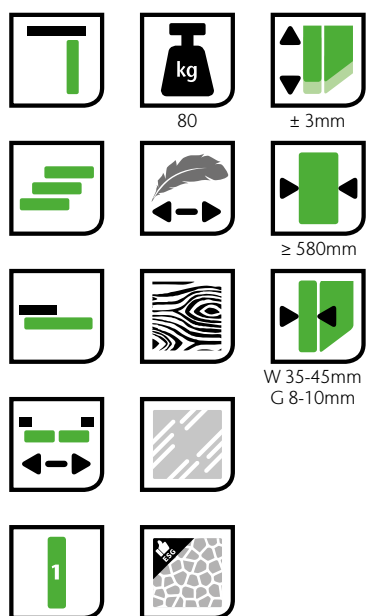
Inhaltsverzeichnis

Content / Sommaire

opk Spaceship 80	74-116
opk Spaceship 80 W Standard Deckenmontage / <i>Ceiling Mounting / Montage au plafond</i>	74 - 76
opk Spaceship 80 W Minimal Deckenmontage / <i>Ceiling Mounting / Montage au plafond</i>	77 - 78
opk Spaceship 80 G Deckenmontage / <i>Ceiling Mounting / Montage au plafond</i>	79 - 83
opk Spaceship 80 W Standard Pocket	84 - 86
opk Spaceship 80 W Minimal Pocket	87 - 88
opk Spaceship 80 G Pocket	89 - 90
opk Spaceship 80 Push to Open / Standard / Minimal / Glass Pocket	91 - 93
opk Spaceship 80 W Wandmontage / <i>Wall Mounting / Montage mural</i>	94 - 97
opk Spaceship 80 G Wandmontage / <i>Wall Mounting / Montage mural</i>	98-100
opk Spaceship 80 Synchro W Minimal Wandmontage / <i>Wall Mounting / Montage mural</i>	101-104
opk Spaceship 80 Schienen, Zubehör / <i>Tracks, Accessories / Rails, Accessoires</i>	105-109

opk SPACESHIP 80

EIN SYSTEM. FAST UNENDLICHE EINSATZMÖGLICHKEITEN.
ONE SYSTEM. ALMOST INFINITE POSSIBILITIES OF USE.
UN SYSTÈME. DES POSSIBILITÉS D'UTILISATION QUASI INFINIES.



Für jede Anwendung das passende Laufprofil
*The right running profile for every application /
Le bon profil de course pour chaque application*

opk Spaceship 80 W

Deckenmontage

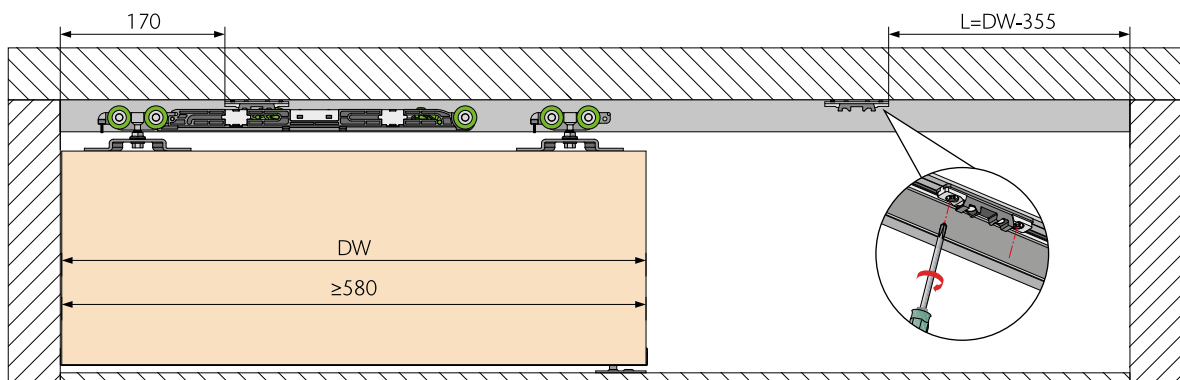
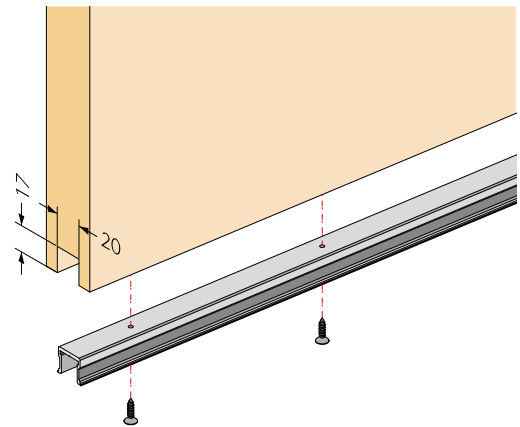
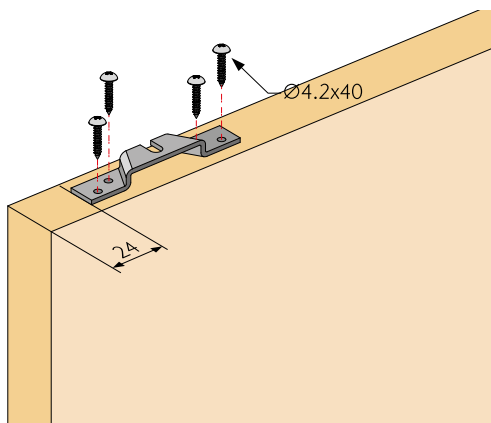
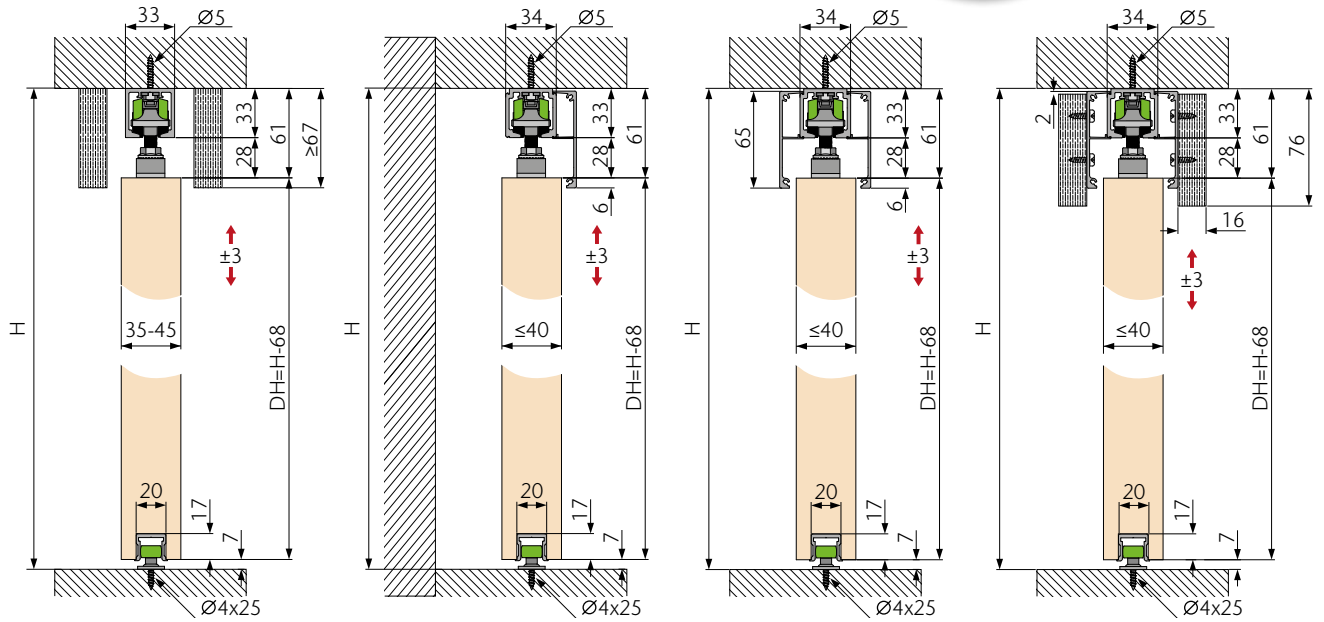
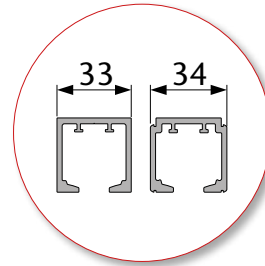
Ceiling Mounting /
Montage au plafond



Technische Zeichnung

Technical drawing / Plans et schémas

Profilgrößen
Profile dimensions
Tailles des profil



opk Spaceship 80 W

Deckenmontage

Ceiling Mounting /
Montage au plafond



Art.-Nr./No./N° d'art.

		≤80	≤580	03-011-103-200
--	--	-----	------	----------------

Konfiguration für 1 Tür

Configuration for 1 door / Configuration pour 1 porte



Laufwerk mit 2-Wege Dämpfer <i>Running part with two-way damper / Train de roulement avec amortisseur 2 voies</i>		1
Laufwerk <i>Running part (roller) / Train de roulement</i>		1
Aktivator <i>Activator / Activateur</i>		2
Aufhängung Holz <i>Suspension bracket wood / Suspension bois</i>		2
Bodenführung 1 Rolle Holz <i>Floor guide 1 roller wood / Guidage au sol 1 rouleau bois</i>		1
Endstopper <i>End Stopper / Butée d'extrémité</i>		2
Endkappe Führungsschiene <i>Cover cap guiding track / Embout rails de guidage</i>		2
Führungsschwert unten <i>Guiding sword floor bottom / Guide épée en bas</i>		1
Zubehörset Holz <i>Accessories wood / Set d'accessoires bois</i>		x1 x2 x8

opk Spaceship 80 W

Deckenmontage Kit (inkl. Lauf- und Führungsschiene)

Ceiling Mounting kit (incl. running and guiding track) /
Montage au plafond kit (incl. rail de roulement et rail de guidage)

Art.-Nr./No./N° d'art.	03-011-102-E20 (2050mm)	Mg/ Qty/Qté
Laufschiene 33mm <i>Running track 33mm / Rail de roulement 33mm</i>		1
Führungsschiene Holz (1250mm) <i>Guiding track wood (1250mm) / Rail de guidage bois (1250 mm)</i>		1
Konfiguration für 1 Tür <i>Configuration for 1 door (whole set fittings of 03-011-103-200) / Configuration pour 1 porte (ensemble complet de raccords de 03-011-103-200)</i>		1



Bausysteme
Building systems /
Systèmes de construction

opk Spaceship 80 W Minimal

Deckenmontage

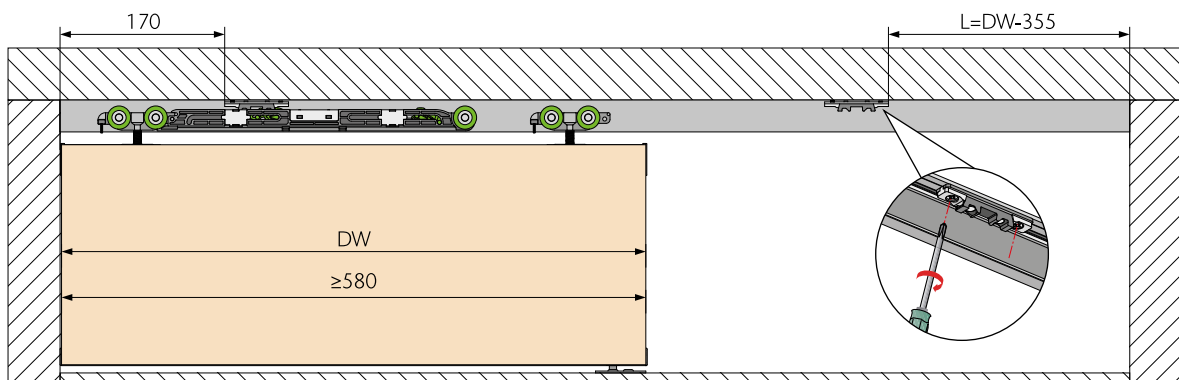
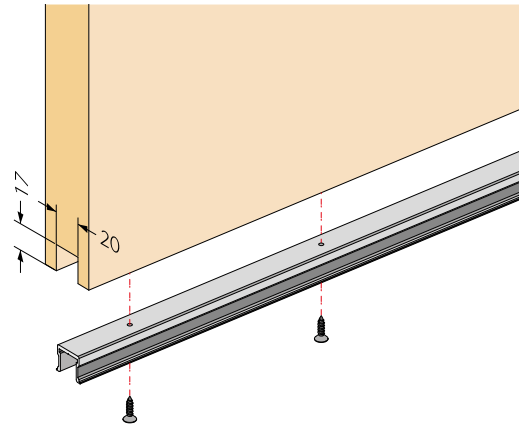
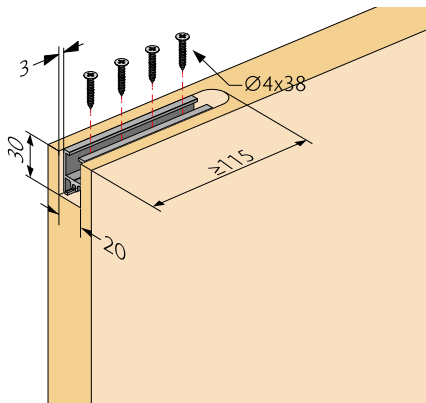
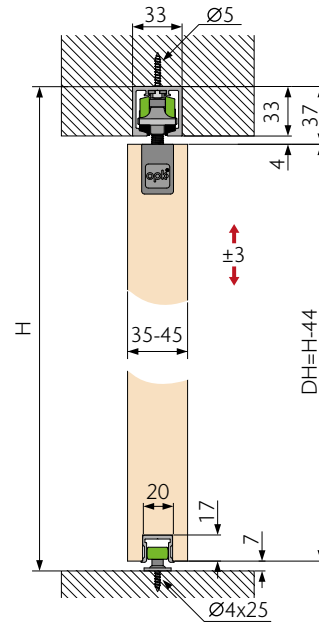
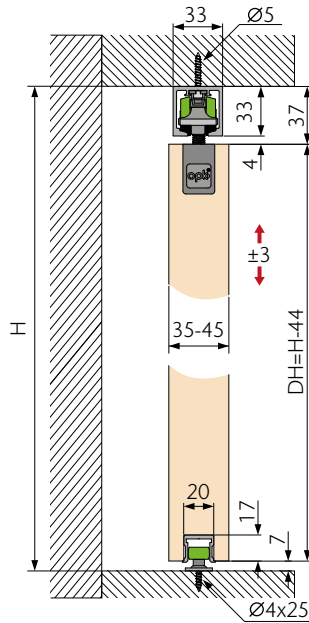
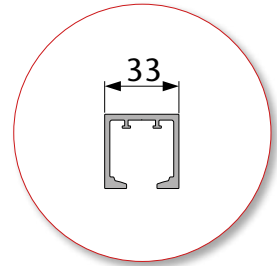
Ceiling Mounting /
Montage au plafond



Technische Zeichnung

Technical drawing / Plans et schémas

Profilgrößen
Profile dimensions
Tailles des profil



opk Spaceship 80 W Minimal

Deckenmontage

Ceiling Mounting /
Montage au plafond



Art.-Nr./No./N° d'art.

		≤80	≤580	03-011-203-200
--	--	-----	------	----------------

Konfiguration für 1 Tür

Configuration for 1 door / Configuration pour 1 porte



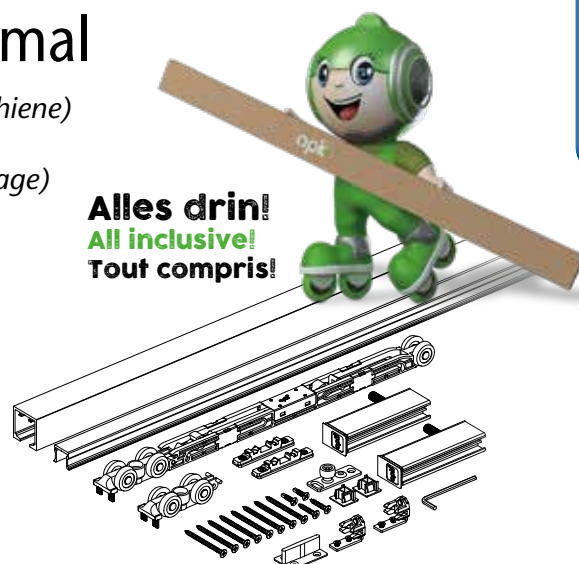
Laufwerk mit 2-Wege Dämpfer <i>Running part with two-way damper / Train de roulement avec amortisseur 2 voies</i>		1
Laufwerk <i>Running part (roller) / Train de roulement</i>		1
Aktivator <i>Activator / Activateur</i>		2
Aufhängung Minimal Holz <i>Minimal bracket wood / Suspension Minimal bois</i>		2
Bodenführung 1 Rolle Holz <i>Floor guide 1 roller wood / Guidage au sol 1 rouleau bois</i>		1
Endstopper <i>End Stopper / Butée d'extrémité</i>		2
Endkappe Führungsschiene <i>Cover cap guiding track / Embout rails de guidage</i>		2
Führungsschwert unten <i>Guiding sword floor bottom / Guide épée en bas</i>		1
Zubehörset Holz Minimal <i>Accessories wood minimal / Set d'accessoires Minimal bois</i>		x1 x2 x2 x8

opk Spaceship 80 W Minimal

Deckenmontage Kit (inkl. Lauf- und Führungsschiene)

Ceiling Mounting kit (incl. running and guiding track) /
Montage au plafond kit (incl. rail de roulement et rail de guidage)

Art.-Nr./No./N° d'art.	03-011-202-E20 (2050mm)	Mg/ Qty/Qté
Laufschiene 33mm <i>Running track 33mm / Rail de roulement 33 mm</i>		1
Führungsschiene Holz (1250mm) <i>Guiding track wood (1250mm) / Rail de guidage bois (1250 mm)</i>		1
Konfiguration für 1 Tür <i>Configuration for 1 door (whole set fittings of 03-011-203-200) / Configuration pour 1 porte (ensemble complet de raccords de 03-011-203-200)</i>		1



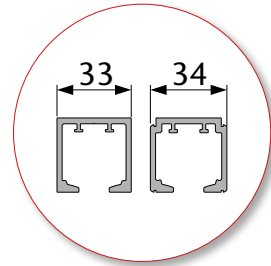
opk Spaceship 80 G

Deckenmontage

Ceiling Mounting /
Montage au plafond

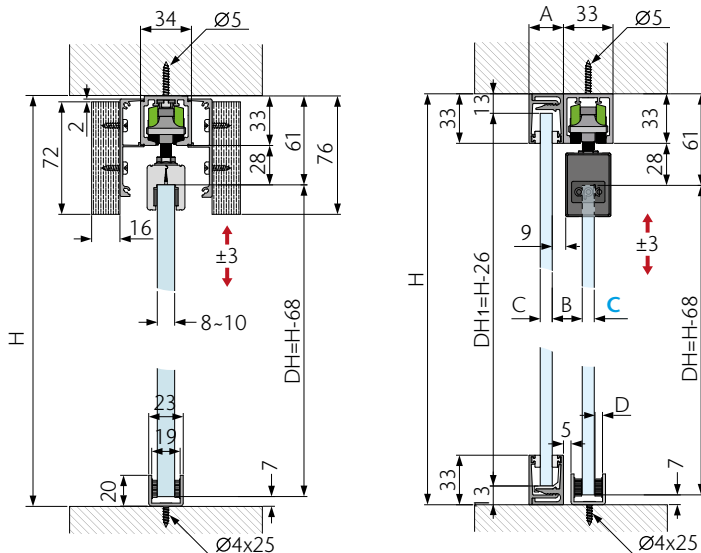
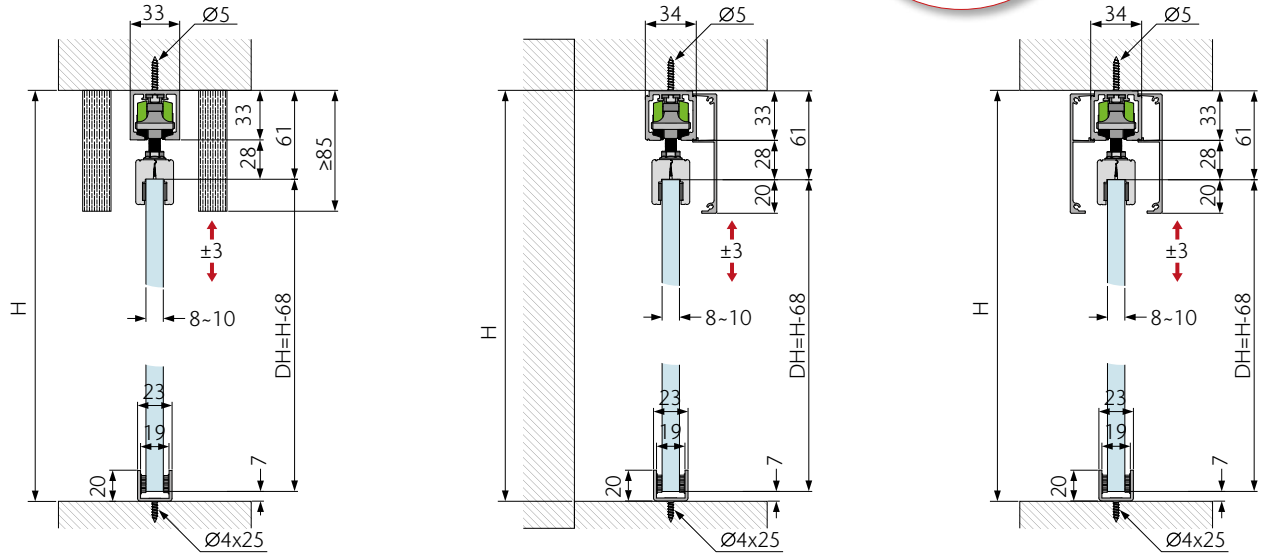


Profilgrößen
Profile dimensions
Tailles des profil

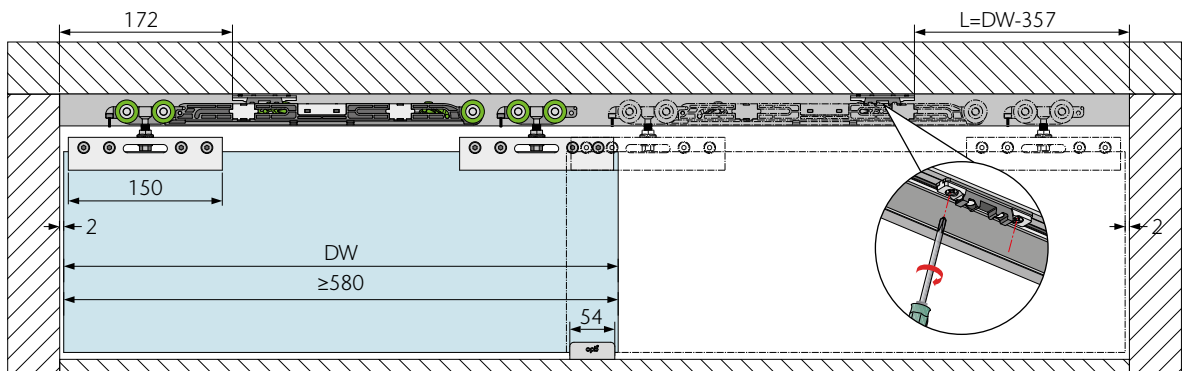
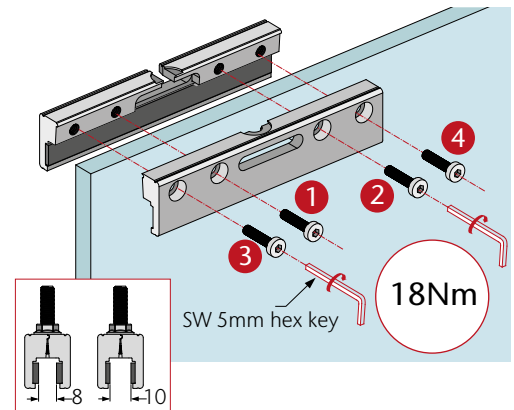


Technische Zeichnung

Technical drawing / Plans et schémas



A	B	C	D
23mm	20mm	8mm	5mm
25mm	19mm	10mm	4mm



opk Spaceship 80 G

Deckenmontage

Ceiling Mounting /
Montage au plafond



Art.-Nr./No./N° d'art.

		≤80	≤580	03-011-303-200
--	--	-----	------	----------------

Konfiguration für 1 Tür

Configuration for 1 door / Configuration pour 1 porte



Laufwerk mit 2-Wege Dämpfer <i>Running part with two-way damper / Train de roulement avec amortisseur</i>		1
Laufwerk <i>Running part (roller) / Train de roulement</i>		1
Aktivator <i>Activator / Activateur</i>		2
Klemmschuh Glas 8/10mm ESG <i>Glass clamp 8/10mm ESG / Cosse de serrage verre 8/10mm ESG</i>		2
Bodenführung Glas inkl. Filz <i>Floor guide glass incl. fleece / Guidage au sol verre, feutre compris</i>		1
Endstopper <i>End Stopper / Butée d'extrémité</i>		2
Zubehörset Glas <i>Accessories glass / Set d'accessoires verre</i>	x1 x1 x2	1

opk Spaceship 80 W/G


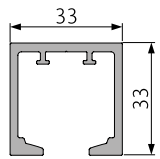

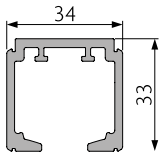

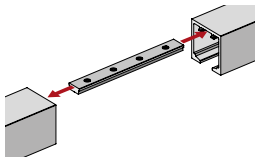

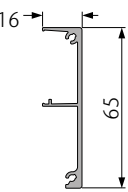

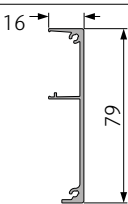

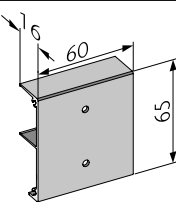

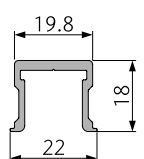
Deckenmontage /

Ceiling Mounting / Montage au plafond



Schienen, Zubehör

Tracks, Accessories / Rails, Accessoires

Produktbeschreibung Product description / Description du produit	Material Material / Matériel	Farbe Finish / Couleur	Länge (mm) Length / Longueur	Art.-Nr./No./ N° d'art.
Laufschiene 33mm Running track / Rail de roulement  	Aluminium eloxiert Anodized aluminium Aluminium anodisé	Silber Silver Argent	2050	03-016-252-E20
			2500	03-016-252-E25
			3500	03-016-252-E35
			5800	03-016-252-E58
Laufschiene clip-in Blende Running track click in cover / Cache rail de roulement à clipser  	Aluminium eloxiert Anodized aluminium Aluminium anodisé	Silber Silver Argent	2050	03-016-252-H20
			3500	03-016-252-H35
			2500	03-016-252-H25
			5800	03-016-252-H58
Verbinder Laufschiene Connecting bracket / Connecteur de rails  	Aluminium Aluminium Aluminium	Roh Raw Brut	100	03-015-000-400
Blende 65mm Decorative cover / Cache  	Aluminium eloxiert Anodized aluminium Aluminium anodisé	Silber Silver Argent	2050	03-016-25A-020
			2500	03-016-25A-025
			3500	03-016-25A-035
			5800	03-016-25A-058
Blende 79mm Decorative cover / Cache  	Aluminium eloxiert Anodized aluminium Aluminium anodisé	Silber Silver Argent	2050	03-016-25B-020
			2500	03-016-25B-025
			3500	03-016-25B-035
			5800	03-016-25B-058
Halterung Holzblende Bracket wood cover / Support pour cache bois  	Aluminium eloxiert Anodized aluminium Aluminium anodisé	Silber Silver Argent	60	03-016-25D-000
Führungsschiene Holz Guiding track wood / Rail de guidage bois  	Aluminium Aluminium Aluminium	Roh Raw Brut	1250	03-017-100-012
			2500	03-017-100-025

opk Spaceship 80 W/G






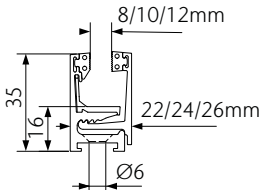


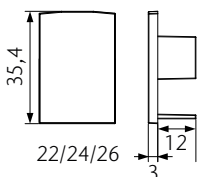


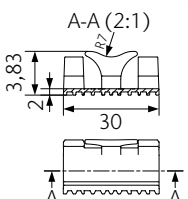
Deckenmontage /

Ceiling Mounting / Montage au plafond



Schienen, Zubehör

Tracks, Accessories / Rails, Accessoires

Produktbeschreibung <i>Product description / Description du produit</i>	Material <i>Material / Matériel</i>	Farbe <i>Finish / Couleur</i>	Länge (mm) <i>Length / Longueur</i>	Art.-Nr./No./ N° d'art.
Abdeckkappe für Führungsschiene Cover cap guiding track / Embout rail de guidage   	Kunststoff <i>Plastic / Plastique</i>	Schwarz <i>Black / Noir</i>	1 Paar/2 Stück 1 set/2 pcs 1 set/2 pcs	03-017-170-000
opk Startrack Festglas-Profil opk Startrack fixed glass profile / opk Startrack profil de verre fixe   	Aluminium eloxiert <i>Anodized aluminium / Aluminium anodisé</i>	Silber <i>Silver / Argent</i>	2500	20-0100-002-11
		Schwarz <i>Black / Noir</i>	2500	20-0100-002-13/16/18
opk Startrack Festglas-Endkappe opk Startrack fixed glass End cap / opk Startrack Embout de verre fixe   	Kunststoff <i>Plastic / Plastique</i>	Schwarz <i>Black / Noir</i>	8/8/, 6mm	20-9001-008-41
			10/10, 76mm	20-9001-010-41
			12/12, 76mm	20-9001-012-41
		Grau <i>Gray / Grise</i>	8/8/, 6mm	20-9001-008-47
			10/10, 76mm	20-9001-010-47
			12/12, 76mm	20-9001-012-47
opk Startrack Festglas-Fixierung opk Startrack fixed glass fixation / opk Startrack Fixation du verre fixe   	Kunststoff <i>Plastic / Plastique</i>	Schwarz <i>Black / Noir</i>	8/8/, 6mm	20-9004-008-41
			10/10, 76mm	20-9004-010-41
			12/12, 76mm	20-9004-012-41


Bausysteme
 Building systems /
 Systèmes de construction

opk Spaceship 80

INNOVATIVE ZWEIWEGEDÄMPFUNG AB 580 MM TÜRBREITE

*INNOVATIVE TWO-WAY DAMPING
FROM 580 MM DOOR WIDTH*

*AMORTISSEUR DEUX VOIES INNOVANT A PARTIR
DE 580 MM DE LARGEUR DE PORTE*



KUGELGELAGERTE LAUFROLLE FÜR EINEN OPTIMALEN, LEISEN LAUF MIT INTEGRIERTER REINIGUNGSBÜRSTE

*BALL BEARING MOUNTED ROLLER
WITH INTEGRATED CLEANING BRUSH*

*ROULETTE À ROULEMENT À BILLES POUR UN
ROULEMENT SILENCIEUX, OPTIMAL AVEC BROUSSE
DE NETTOYAGE INTÉGRÉE*



KUGELGELAGERTE BODENFÜHRUNG FÜR KOMFORTABLE BEDIENUNG OHNE VIBRATIONEN

*BALL BEARING FLOOR GUIDE FOR COMFORTABLE
OPERATION WITHOUT VIBRATIONS*

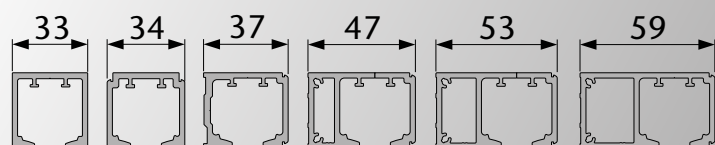
*GUIDAGE AU SOL À ROULEMENT À BILLES POUR
UNE UTILISATION CONFORTABLE SANS VIBRATIONS*



PASST IMMER – ZARGE ODER SOCKELLEISTE, FÜR JEDE ANWENDUNG DAS RICHTIGE PROFIL

*ALWAYS FITS – FRAME OR SKIRTING BOARD,
FOR EVERY APPLICATION THE RIGHT PROFILE*

*CONVIENT TOUJOURS – CHAMBRANLE OU
PLINTHE, LE BON PROFIL DE COURSE
POUR CHAQUE APPLICATION*




opk SPACESHIP 80 W/G

Pocket


GERINGE GRÖSSE. MAXIMALE ERGEBNISSE.

SMALL SIZE. MAXIMUM RESULTS.







UNE TAILLE COMPACTE. DES RÉSULTATS REMARQUABLES.



Holzständerwerk
Wooden framework/ Cadre en bois



Metallständerwerk
Metal framework/Charpente métallique

- 
 - 
 - 
 - 
 - 
 - 
 - 
 - 
 - 
 - 
- 80
- ± 3mm
- ≥ 580mm
- W 35-45mm
G 8-10mm



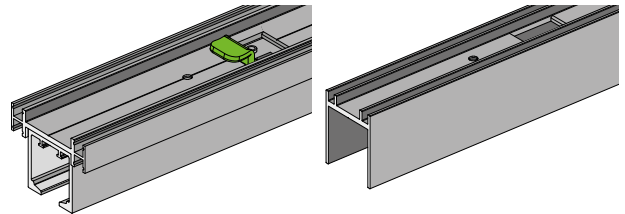
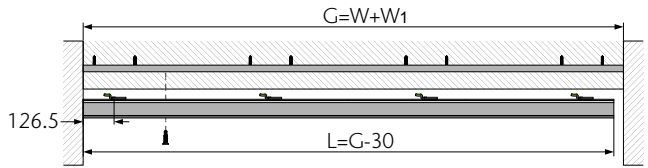
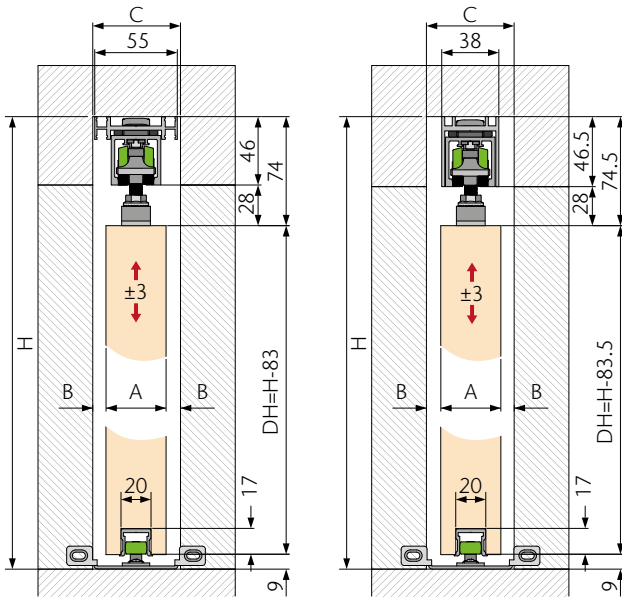
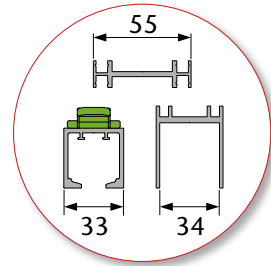
Bausysteme
Building systems /
Systèmes de construction

opk Spaceship 80 W Standard Pocket

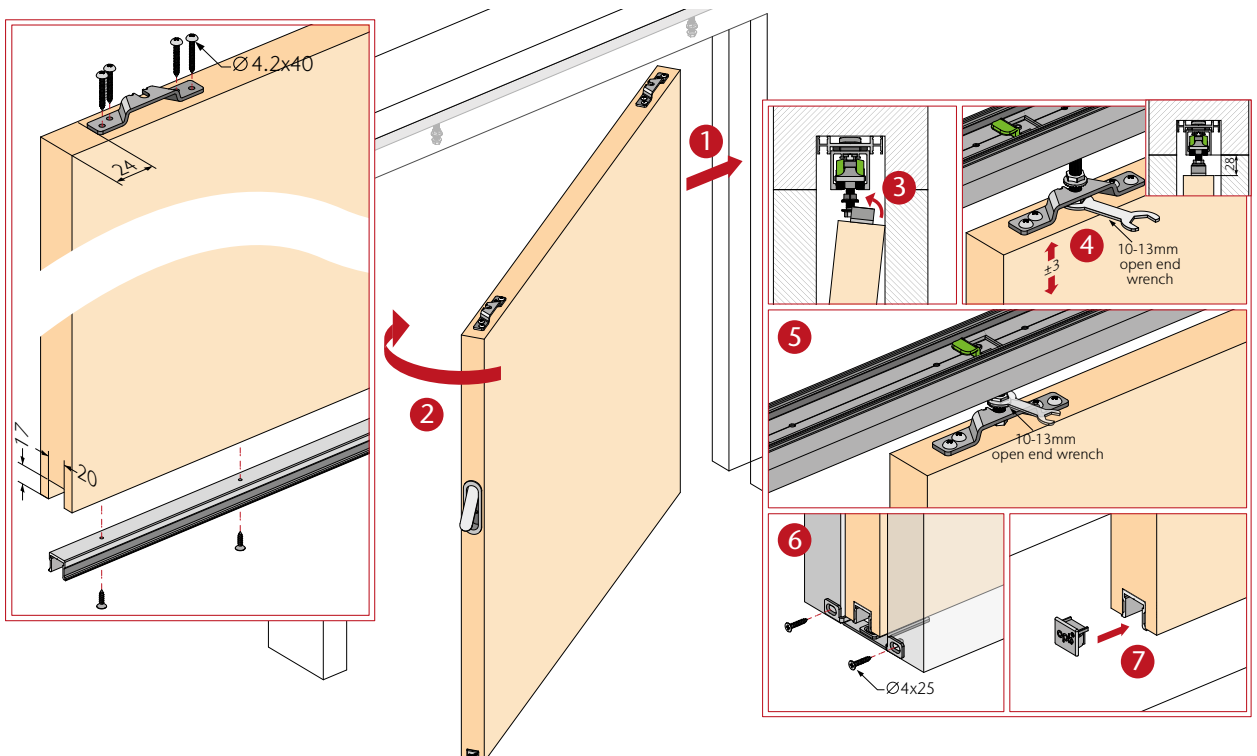
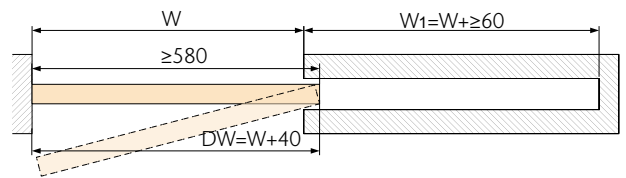


Technische Zeichnung Technical drawing / Plans et schémas

Profilgrößen Profile dimensions Tailles de profil



A	B	C
35mm	10mm	55mm
40mm	7.5mm	55mm
45mm	7.5mm	60mm



opk Spaceship 80 W Standard Pocket



Art.-Nr./No./N° d'art.

		≤80	≤580	03-011-803-200
--	--	-----	------	----------------

Konfiguration für 1 Tür

Configuration for 1 door / Configuration pour 1 porte



Laufwerk mit 2-Wege Dämpfer <i>Running part with two-way damper / Train de roulement avec amortisseur 2 voies</i>		1
Laufwerk <i>Running part (roller) / Train de roulement</i>		1
Aktivator lang <i>Activator long / Activateur long</i>		1
Aktivator <i>Activator / Activateur</i>		1
Aufhängung Holz <i>Suspension bracket wood / Suspension bois</i>		2
Bodenführung Pocket Holz <i>Floor guide pocket bracket wood / Guide Pocket bois</i>		1
Endstopper <i>End Stopper / Butée d'extrémité</i>		2
Endkappe Führungsschiene <i>Cover cap guiding track / Embout rails de guidage</i>		1
Führungsschwert unten <i>Guiding sword floor bottom / Guide épée en bas</i>		1
Zubehörset Pocket Holz <i>Accessories pocket wood / Set d'accessoires Pocket verre Pocket bois</i>	x1 x2 x5 x8	1

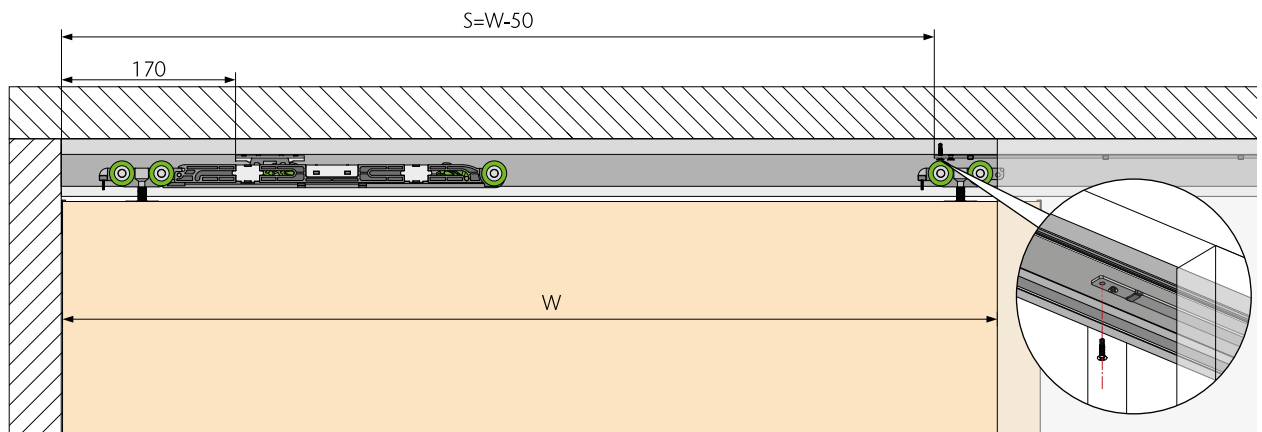
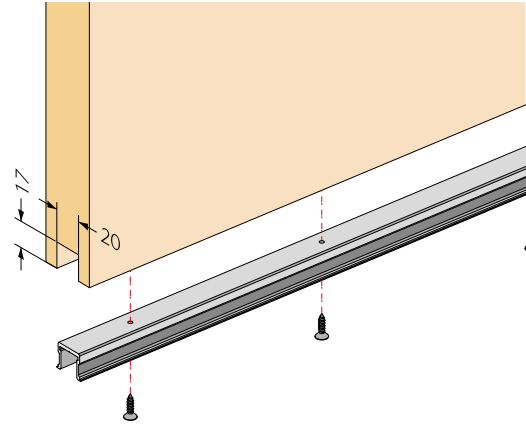
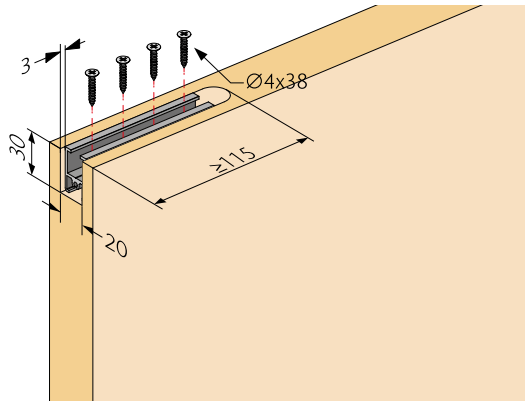
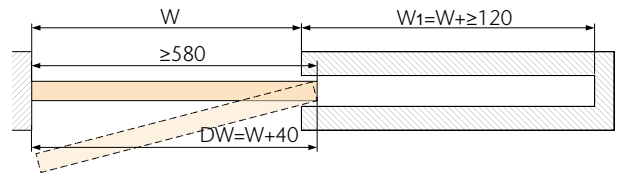
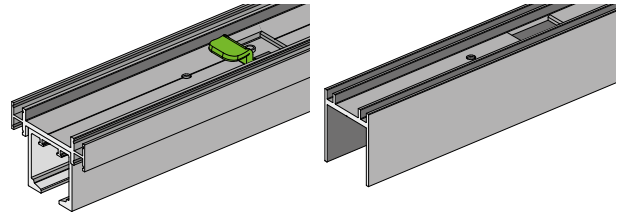
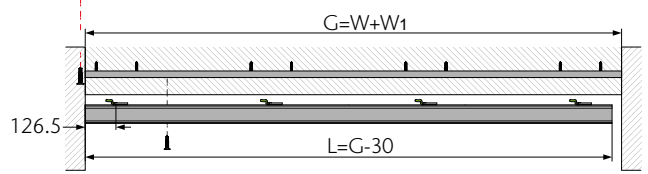
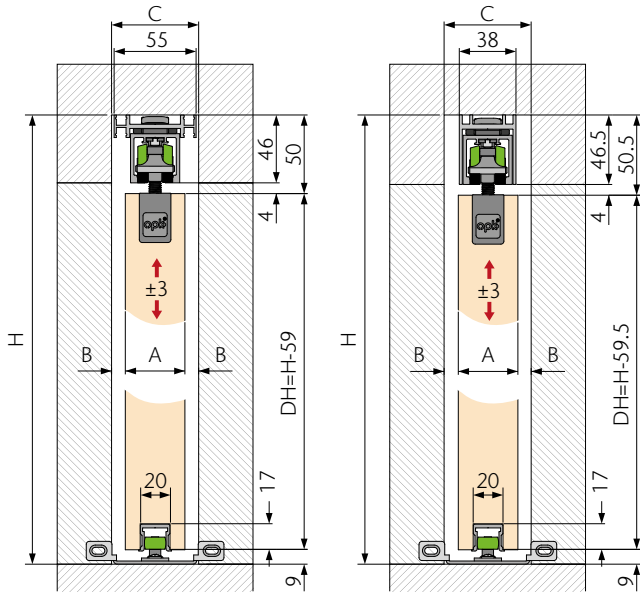
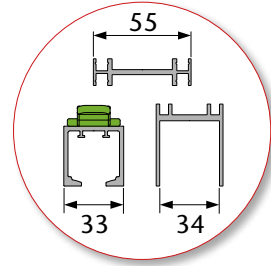
opk Spaceship 80 W

Minimal Pocket



Technische Zeichnung
Technical drawing / Plans et schémas

Profilgrößen
Profile dimensions
Tailles des profil



opk Spaceship 80 W Minimal Pocket



Art.-Nr./No./N° d'art.

		≤80	≤580	03-011-703-200
--	--	-----	------	----------------

Konfiguration für 1 Tür

Configuration for 1 door / Configuration pour 1 porte



Laufwerk mit 2-Wege Dämpfer <i>Running part with two-way damper / Train de roulement avec amortisseur 2 voies</i>		1
Laufwerk <i>Running part (roller) / Train de roulement</i>		1
Aktivator lang <i>Activator long / Activateur long</i>		1
Aktivator <i>Activator / Activateur</i>		1
Aufhängung Minimal Holz <i>Minimal bracket wood / Suspension Minimal bois</i>		1
Aufhängung Minimal Pocket Holz <i>Floor guide pocket wood / Suspension Minimal Pocket bois</i>		1
Bodenführung Pocket Holz <i>Floor guide pocket bracket wood / Guide Pocket bois</i>		1
Endstopper <i>End Stopper / Butée d'extrémité</i>		2
Endkappe Führungsschiene <i>Cover cap guiding track / Embout rails de guidage</i>		1
Führungsschwert unten <i>Guiding sword floor bottom / Guide épée en bas</i>		1
Zubehörset Pocket Holz <i>Accessories pocket wood / Set d'accessoires Pocket bois</i>		1

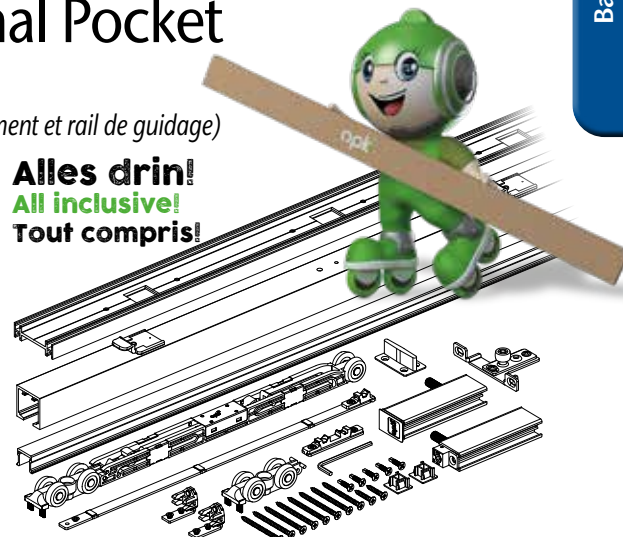
opk Spaceship 80 W Minimal Pocket

Montage Kit (inkl. Lauf- und Führungsschiene)

Mounting kit (incl. running and guiding track) / Kit de montage (rail de roulement et rail de guidage)

Art.-Nr./No./N° d'art.	03-011-702-G20 (2050mm)	03-011-702-G25 (2500mm)	Mg/ Qty/Qté
Lauf- und Montagesschiene 33mm vormontierte Haken <i>Run- and Mounting track premounted hooks / Rail de roulement et de montage, crochets pré-montés</i>			1
Führungsschiene Holz (1250mm) <i>Guiding track wood (1250mm) / Rail de guidage bois (1250 mm)</i>			1
Konfiguration für 1 Tür <i>Configuration for 1 door (whole set fittings of 03-011-703-200) / Configuration pour 1 porte (ensemble complet de raccords de 03-011-703-200)</i>			1

Alles drin!
All inclusive!
Tout compris!



Bausysteme
 Building systems /
 Systèmes de construction

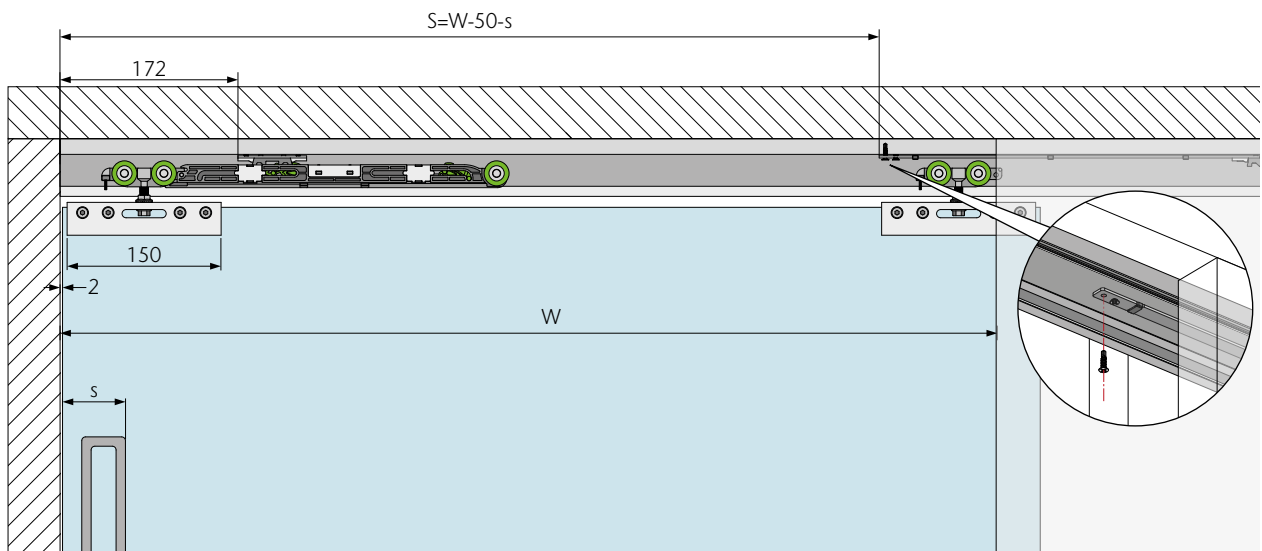
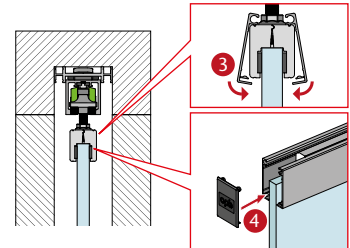
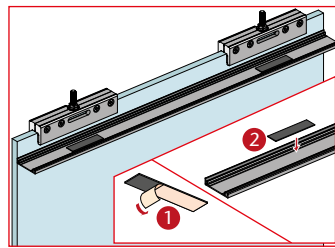
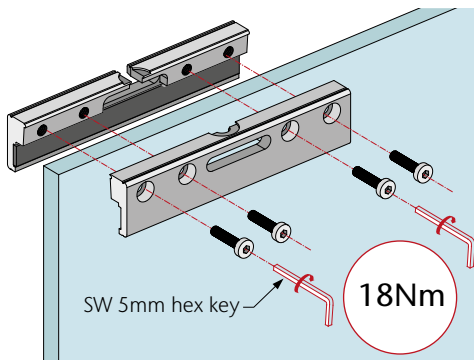
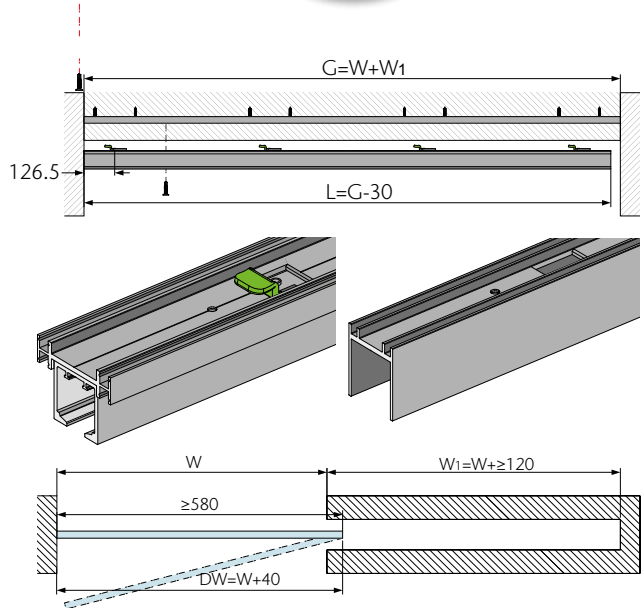
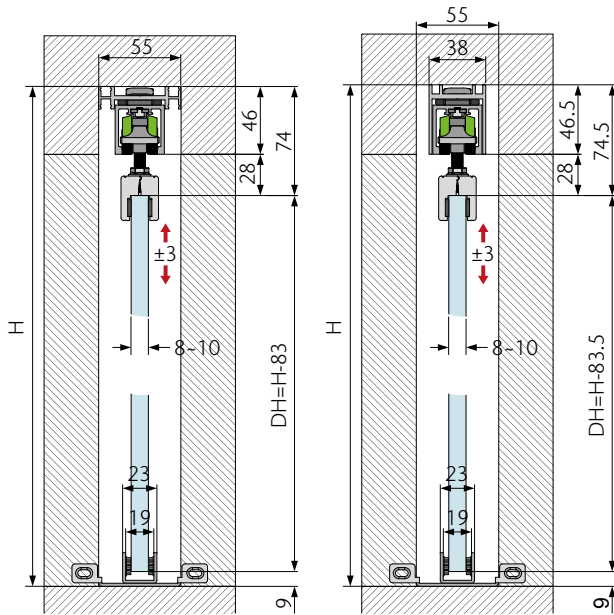
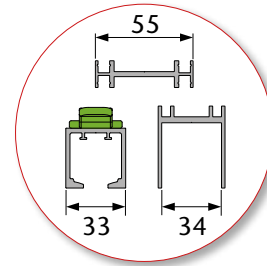
opk Spaceship 80 G Pocket



Technische Zeichnung

Technical drawing / Plans et schémas

Profilgrößen Profile dimensions Tailles des profil



opk Spaceship 80 G Pocket



Art.-Nr./No./N° d'art.

		≤80	≤580	03-011-603-200
--	--	-----	------	----------------

Konfiguration für 1 Tür

Configuration for 1 door / Configuration pour 1 porte



Laufwerk mit 2-Wege Dämpfer <i>Running part with two-way damper / Train de roulement avec amortisseur 2 voies</i>		1
Laufwerk <i>Running part (roller) / Train de roulement</i>		1
Aktivator lang <i>Activator long / Activateur long</i>		1
Aktivator <i>Activator / Activateur</i>		1
Klemmschuh Glas 8/10mm ESG <i>Glass clamp 8/10mm ESG / Cosse de serrage verre 8/10mm ESG</i>		2
Bodenführung Pocket Glas inkl. Filz <i>Floor guide pocket glass incl. fleece / Guidage au sol verre, feutre compris</i>		1
Endstopper <i>End Stopper / Butée d'extrémité</i>		2
Zubehörset Pocket Glas <i>Accessories pocket glass / Set d'accessoires Pocket verre</i>		1

opk Spaceship 80 G Pocket

Montage Kit (inkl. Laufschiene)

Mounting kit (incl. running track) /

Kit de montage (rail de roulement compris)

Art.-Nr./No./N° d'art.	03-011-602-G20 (2050mm)	03-011-602-G25 (2500mm)	Mg/ Qty/Qté
Lauf- und Montageschiene 33mm vormontierte Haken <i>Run- and Mounting track premounted hooks / Rail de roulement et de montage, crochets prémontés</i>			1
Konfiguration für 1 Tür <i>Configuration for 1 door (whole set fittings of 03-011-603-200) / Configuration pour 1 porte (ensemble complet de raccords de 03-011-603-200)</i>			1

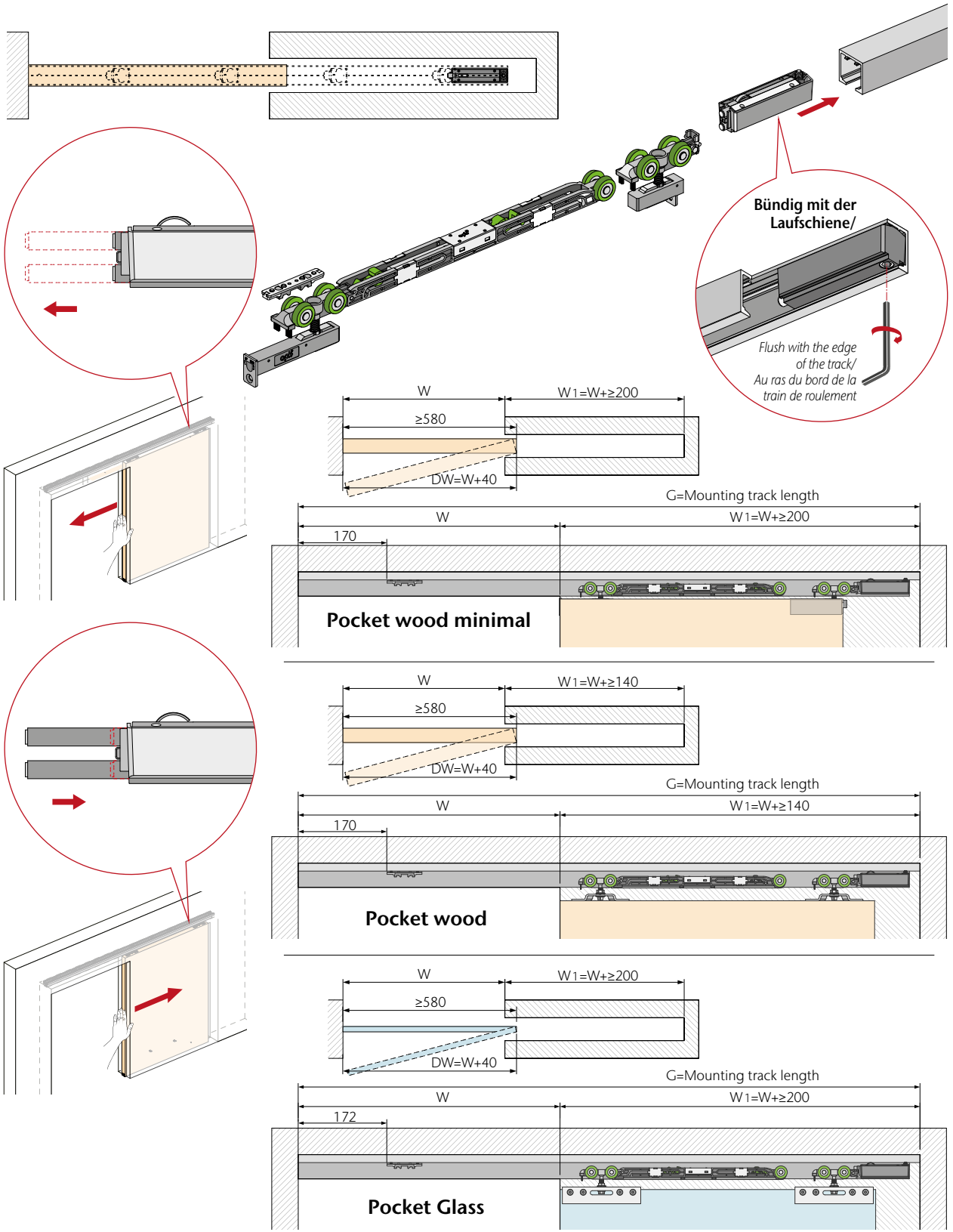
Alles drin!
All inclusive!
Tout compris!



opk Spaceship 80 Push To Open



Technische Zeichnung Technical drawing / Plans et schémas



opk Spaceship 80

Push To Open



Art.-Nr./No./N° d'art.

		≤80	≤580	03-015-003-003

Konfiguration für 1 Tür

Configuration for 1 door / Configuration pour 1 porte




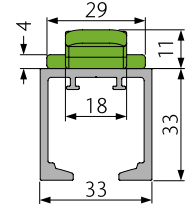

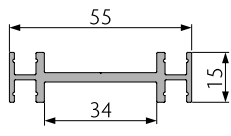

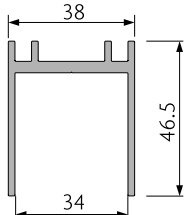

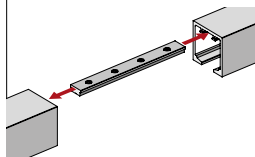

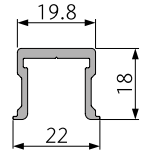

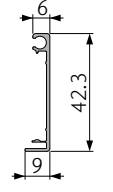

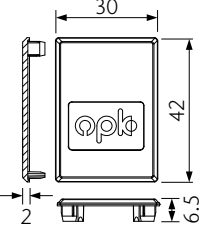
Laufwagen mit Kontaktplatte <i>Single roller with contact plate / Train de roulement avec plaque de contact</i>		1 Satz/ 1 set/ 1 set
Pocket Push to Open <i>Pocket Push to Open / Pocket Push to Open</i>		

opk Spaceship 80 W/G Pocket



Schienen, Zubehör

Tracks, Accessories / Rails, Accessoires

Produktbeschreibung Product description / Description du produit	Material Material / Matériel	Farbe Finish / Couleur	Länge (mm) Length / Longueur	Art.-Nr./No./ N° d'art.
Laufschiene 33mm vormontierte Haken Running track premounted hooks/ Rail de roulement crochets prémontés  	Aluminium eloxiert Anodized aluminium Aluminium anodisé	Silber Silver Argent	1700	03-016-252-G17
			2050	03-016-252-G20
			2500	03-016-252-G25
			3000	03-016-252-G30
Montageschiene 55x15mm Pocket Mounting track 55x15mm / Rail de montage 55x15mm  	Aluminium Aluminium Aluminium	Roh Raw Brut	1700	03-016-252-F17
			2050	03-016-252-F20
			2500	03-016-252-F25
			3000	03-016-252-F30
Montageschiene - U-Profil für deckenbündige Montage Mounting track - U-profile for installation flush / Rail de montage - profilé en U pour un montage affleuré au plafond  	Aluminium Aluminium Aluminium	Roh Raw Brut	2050	03-018-100-020
			3000	03-018-100-030
Verbinder Laufschiene Connecting bracket / Connecteur de rails  	Aluminium Aluminium Aluminium	Roh Raw Brut	100	03-015-000-400
Führungsschiene Holz Guiding track wood / Rail de guidage bois  	Aluminium Aluminium Aluminium	Roh Raw Brut	1250	03-017-100-012
			2500	03-017-100-025
Blende Glasklemmschuh cover glass clamp / Cache cosse de serrage verre  	Aluminium eloxiert Anodized aluminium Aluminium anodisé	Silber Silver Argent	2500	03-016-25D-025
Endkappe Glasklemmschuh coverup glass clamp / Embout cosse de serrage verre  	Kunststoff Plastic Plastique	Silber Silver Argent	2 Stück 2 piece 2 pièce	03-016-34D-003

opk SPACESHIP 80

Wall Mounting

FÜR JEDEN WANDABSTAND DIE RICHTIGE LÖSUNG.
THE RIGHT SOLUTION FOR EVERY DISTANCE FROM THE WALL.
LA BONNE SOLUTION POUR CHAQUE DISTANCE AU MUR.



opk Spaceship 80 W

Wandmontage

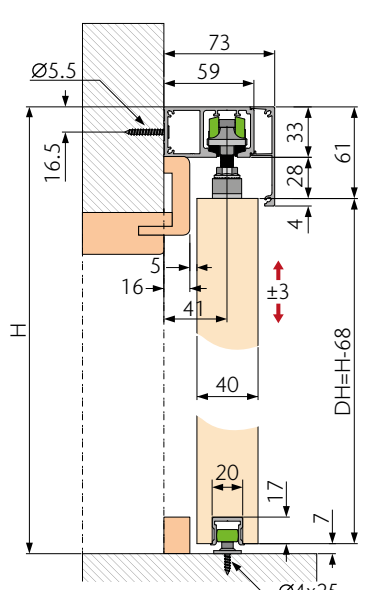
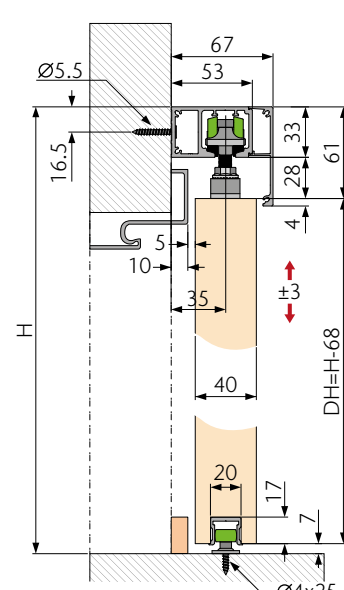
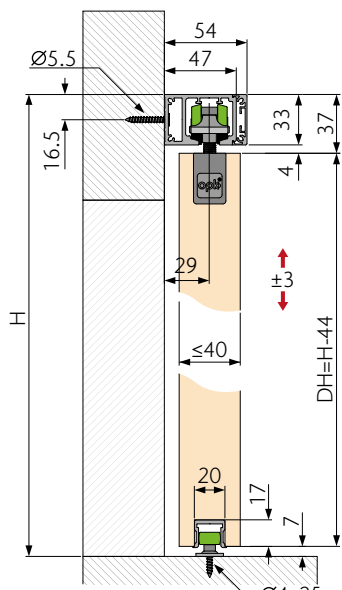
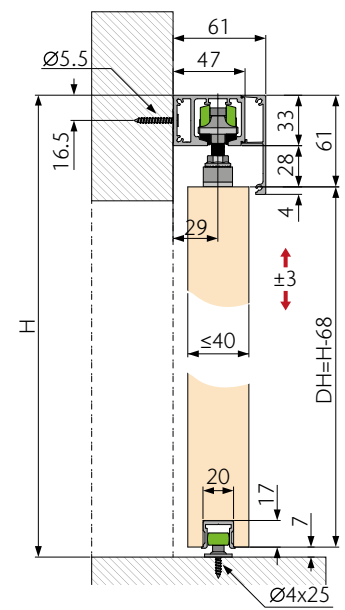
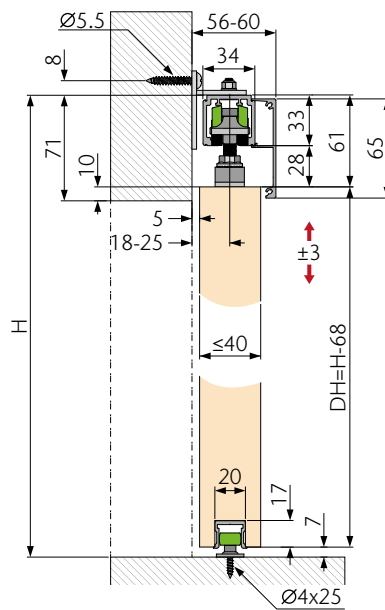
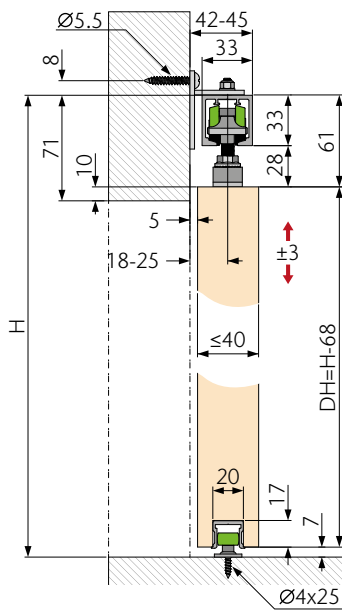
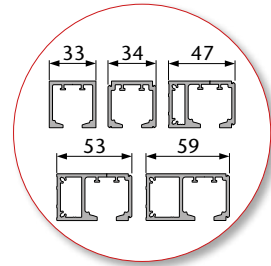
Wall Mounting /
Montage mural



Technische Zeichnung

Technical drawing / Plans et schémas

Profilgrößen
Profile dimensions
Tailles des profil





opk Spaceship 80 W

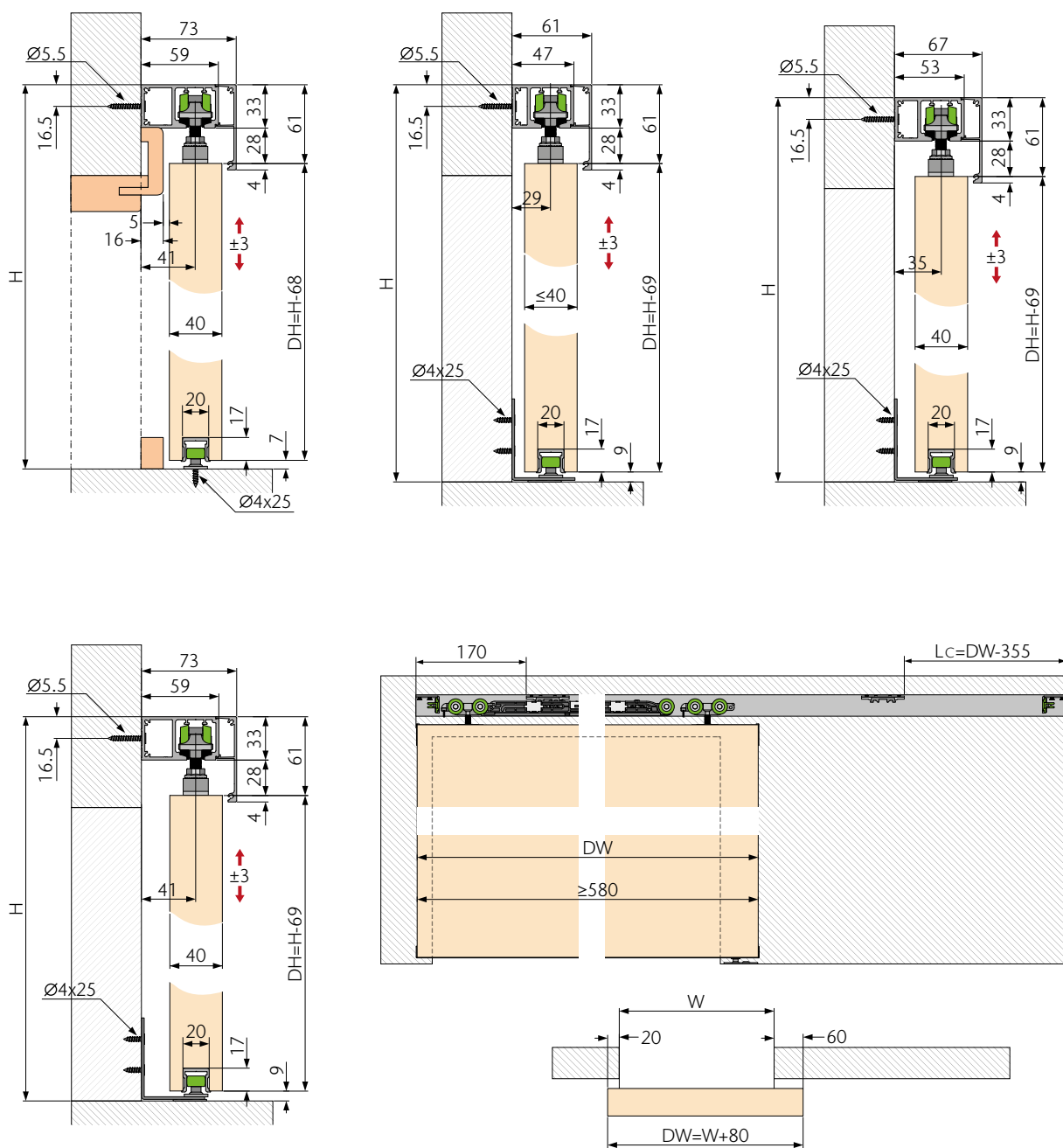
Wandmontage

Wall Mounting /

Montage mural

Technische Zeichnung

Technical drawing / Plans et schémas



opk Spaceship 80 W

Wandmontage

Wall Mounting /
Montage mural



Art.-Nr./No./N° d'art.

		≤80	≤580	03-011-103-200
--	--	-----	------	----------------

Konfiguration für 1 Tür

Configuration for 1 door / Configuration pour 1 porte



Laufwerk mit 2-Wege Dämpfer <i>Running part with two-way damper / Train de roulement avec amortisseur 2 voies</i>		1
Laufwerk <i>Running part (roller) / Train de roulement</i>		1
Aktivator <i>Activator / Activateur</i>		2
Aufhängung Holz <i>Suspension bracket wood / Suspension bois</i>		2
Bodenführung 1 Rolle Holz <i>Floor guide 1 roller wood / Guidage au sol 1 rouleau bois</i>		1
Endstopper <i>End Stopper / Butée d'extrémité</i>		2
Endkappe Führungsschiene <i>Cover cap guiding track / Embout rails de guidage</i>		2
Führungsschwert unten <i>Guiding sword floor bottom / Guide épée en bas</i>		1
Zubehörset Holz <i>Accessories wood / Set d'accessoires bois</i>		1

opk Spaceship 80 W

Wandmontage Kit (inkl. Lauf-, Führungsschiene und Endkappe)

Wall Mounting kit (incl. running, guiding track and Cover cap) /

Kit de montage mural (rail de roulement et de rail de guidage et embout compris)

Art.-Nr./No./N° d'art.	03-011-15A-A20 (2050mm)	03-011-15A-B20 (2050mm)	03-011-15A-C20 (2050mm)	Mg/ Qty/Qté
Endkappe Laufschiene 47/53/59mm <i>Cover cap running track 47/53/59mm / Embout rail de roulement 47/53/59mm</i>				2
Laufschiene 47/53/59mm clip-in Blende <i>Running track 47/53/59mm click in cover / Rail de roulement 47/53/59mm, cache à clipser</i>				1
Blende 65mm (2050mm) <i>Decorative cover 65mm (2050mm) / Cache 65mm (2050mm)</i>				1
Führungsschiene Holz (1250mm) <i>Guiding track wood (1250mm) / Rail de guidage bois (1250mm)</i>				1
Konfiguration für 1 Tür <i>Configuration for 1 door (whole set fittings of 03-011-103-200) / Configuration pour 1 porte (ensemble complet de raccords de 03-011-103-200)</i>				



Alles drin!
All inclusive!
Tout compris!



opk Spaceship 80 G

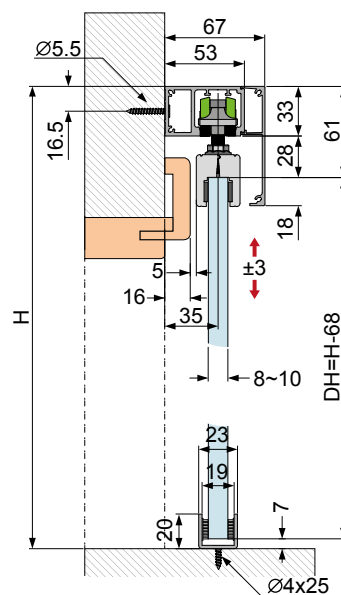
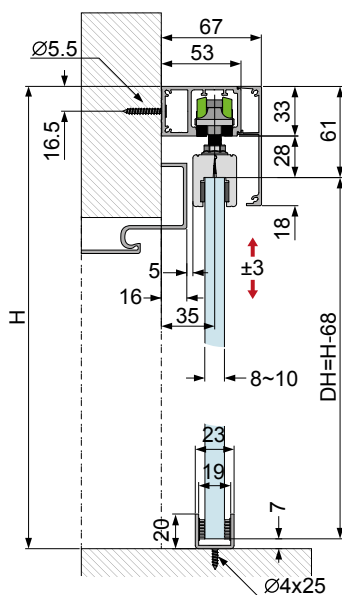
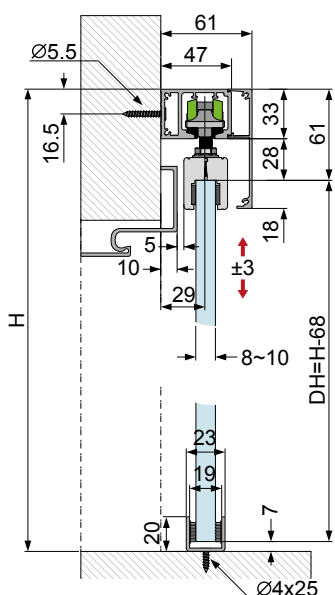
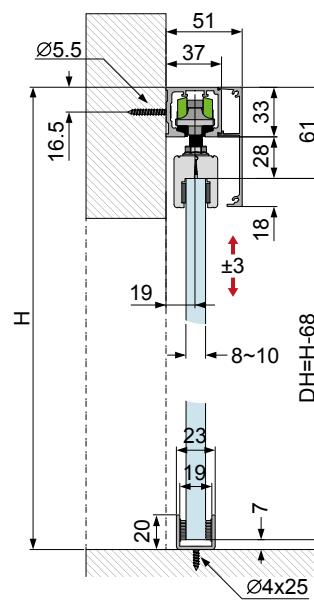
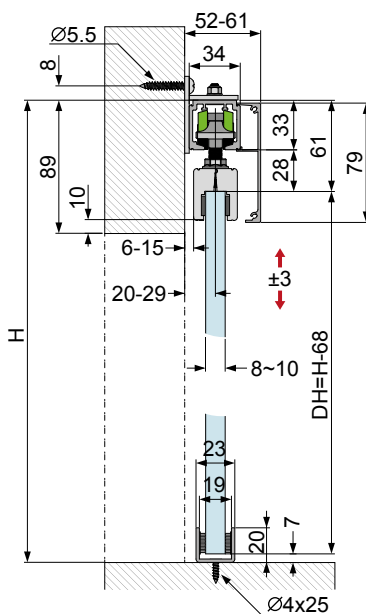
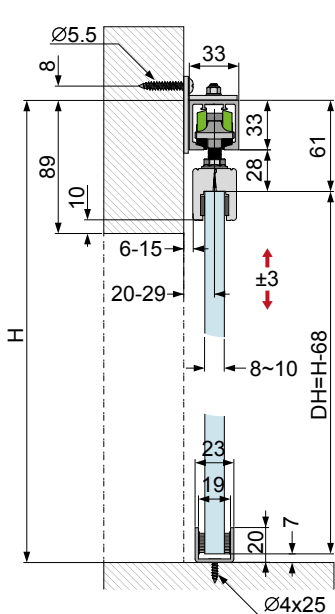
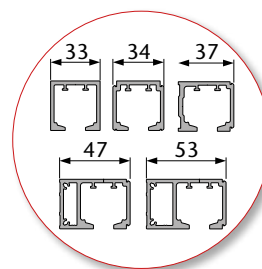
Wandmontage

Wall Mounting /
Montage mural

Technische Zeichnung

Technical drawing / Plans et schémas

Profilgrößen
Profile dimensions
Tailles des profil



opk Spaceship 80 G

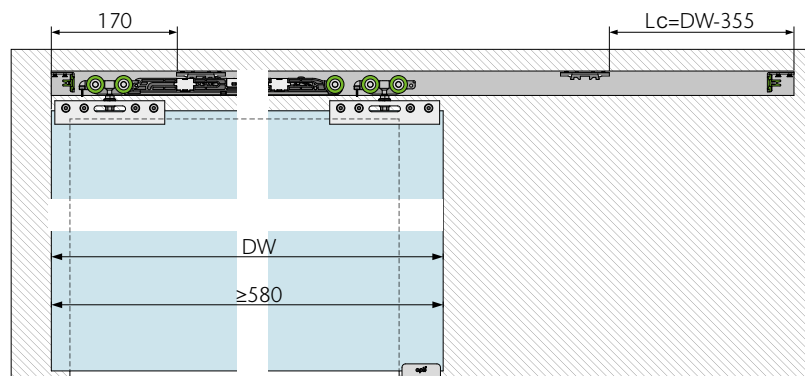
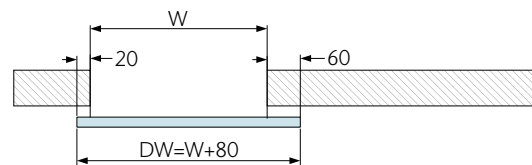
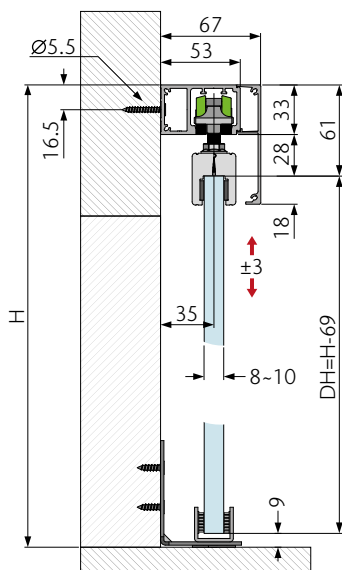
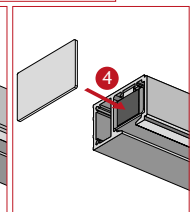
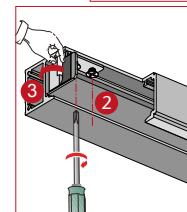
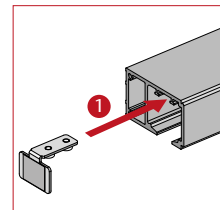
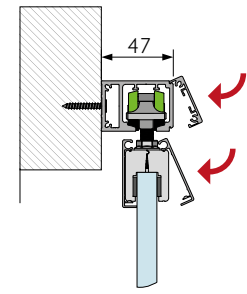
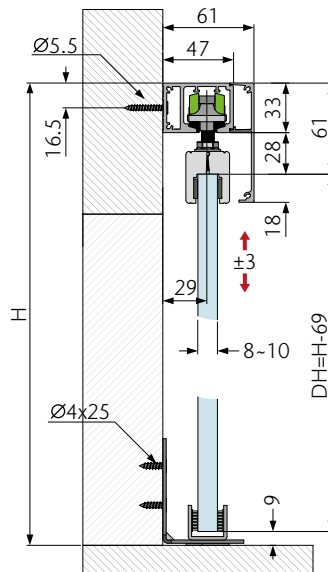
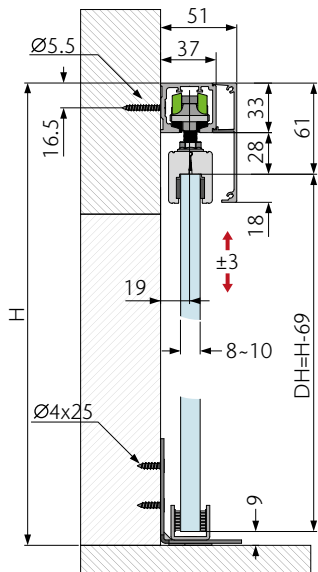
Wandmontage

Wall Mounting /
Montage mural



Technische Zeichnung

Technical drawing / Plans et schémas



opk Spaceship 80 G

Wandmontage

Wall Mounting /
Montage mural



Art.-Nr./No./N° d'art.

		≤80	≤580	03-011-303-200
--	--	-----	------	----------------

Konfiguration für 1 Tür

Configuration for 1 door / Configuration pour 1 porte



Laufwerk mit 2-Wege Dämpfer Running part with two-way damper / Train de roulement avec amortisseur 2 voies		1
Laufwerk Running part (roller) / Train de roulement		1
Aktivator Activator / Activateur		2
Klemmschuh Glas 8/10mm ESG Glass clamp 8/10mm ESG / Cosse de serrage verre 8/10mm ESG		2
Bodenführung Glas inkl. Filz Floor guide glass incl. fleece / Guidage au sol verre, feutre compris		1
Endstopper End Stopper / Butée d'extrémité		2
Zubehörsset Glas Accessories glass / Set d'accessoires verre	x1 x1 x2	1

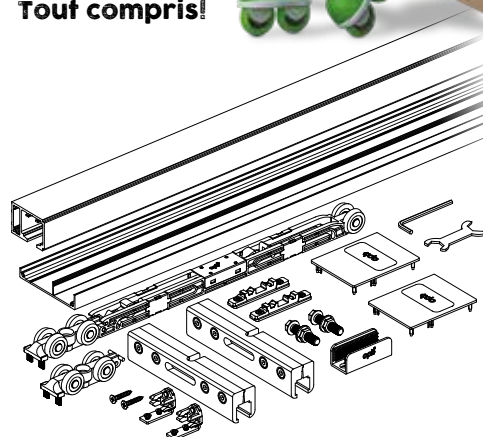
opk Spaceship 80 G

Wandmontage Kit (inkl. Laufschiene und Endkappe)

Wall Mounting kit (incl. running track and Cover cap) /
Kit de montage mural (rail de roulement et embout compris)

Art.-Nr./No./N° d'art.	03-011-35B-A20 (2050mm)	03-011-35B-B20 (2050mm)	Mg/ Qty/Qté
	03-011-35B-A25 (2500mm)	03-011-35B-B25 (2500mm)	
Endkappe Laufschiene 47/53mm Cover cap running track 47/53mm / Embout rail de roulement 47/53mm	47x79	53x79	2
Laufschiene 47/53mm clip-in Blende Running track 47/53mm click in cover / Rail de roulement 47/53mm, cachet à clipser	47	53	1
Blende 79mm (2050mm) Decorative cover 79mm (2050mm) / Cache 79mm (2050 mm)	79	79	1
Konfiguration für 1 Tür Configuration for 1 door (whole set fittings of 03-011-303-200) / Configuration pour 1 porte (ensemble complet de raccords de 03-011-303-200)			1

Alles drin!
All inclusive!
Tout compris!

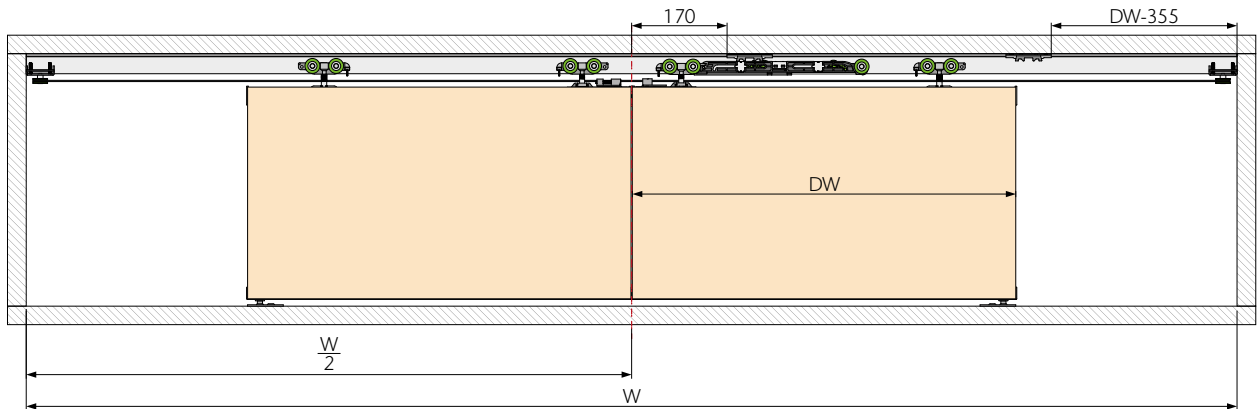


Traditionelle Lösung

für synchronlaufende Türen mit einer Seilumlenkung

Traditional solution for synchronously running doors with a cable deflection /

Solution traditionnelle pour les portes à mouvement synchrone avec renvoi de câble



Unsere Lösung

für synchronlaufende Türen

Our solution for synchronously running doors /

Notre solution pour les portes à mouvement synchrone

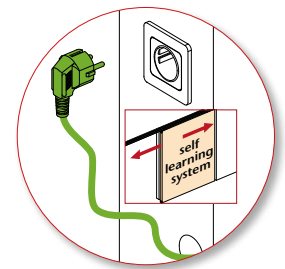


Seite/ Page/ Page 147


opk E-SPACE W Minimal Pocket

- Erleben Sie den Komfort der Zukunft
*Experience the comfort of the future
Découvrez le confort du futur*
- Geringer Montageaufwand durch Plug & Play
*Less installation work thanks to Plug & Play
Moins de travail d'installation grâce au Plug & Play*

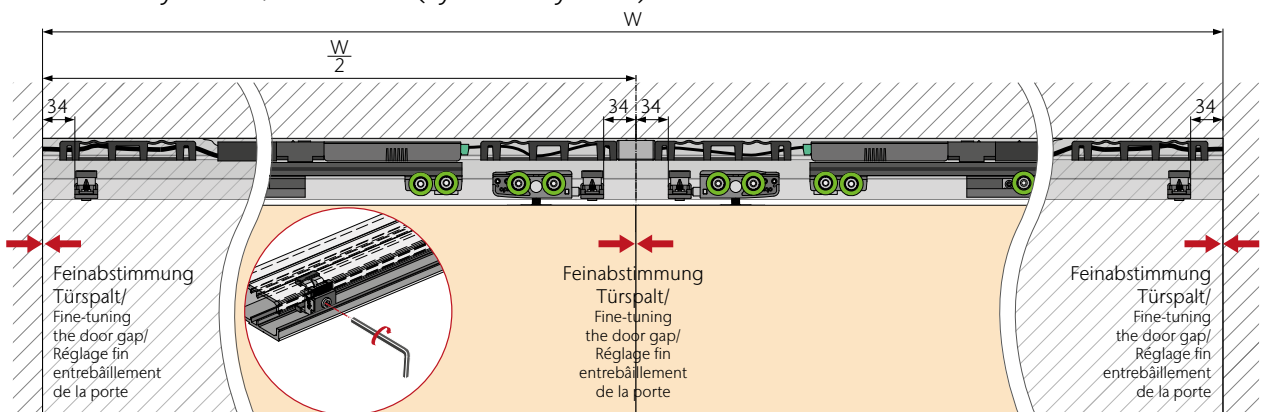
Stecker rein & los
Plug & Play
Branchez & ça marche



- Sparen Sie Zeit und Geld bei der Montage
*Save time and money during assembly
Gagner du temps et de l'argent lors du montage*
- Mit dem Einbau sofort synchronisiert
*Synchronized immediately with the installation
Synchronisé immédiatement avec l'installation*





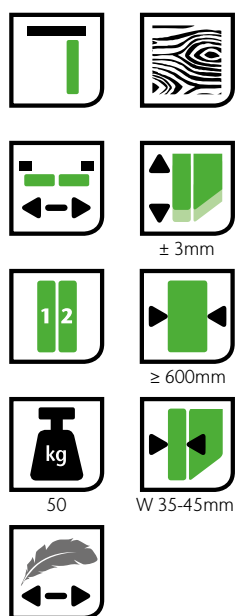
Double systems / Schienen (synchro system)



opk SPACESHIP 80

Synchro W Minimal

FÜR DIE KLEINEN DINGE. MIT GROSSER WIRKUNG.
FOR THE LITTLE THINGS. WITH A BIG EFFECT.
POUR LES PETITES CHOSES. AVEC UN GRAND EFFET.

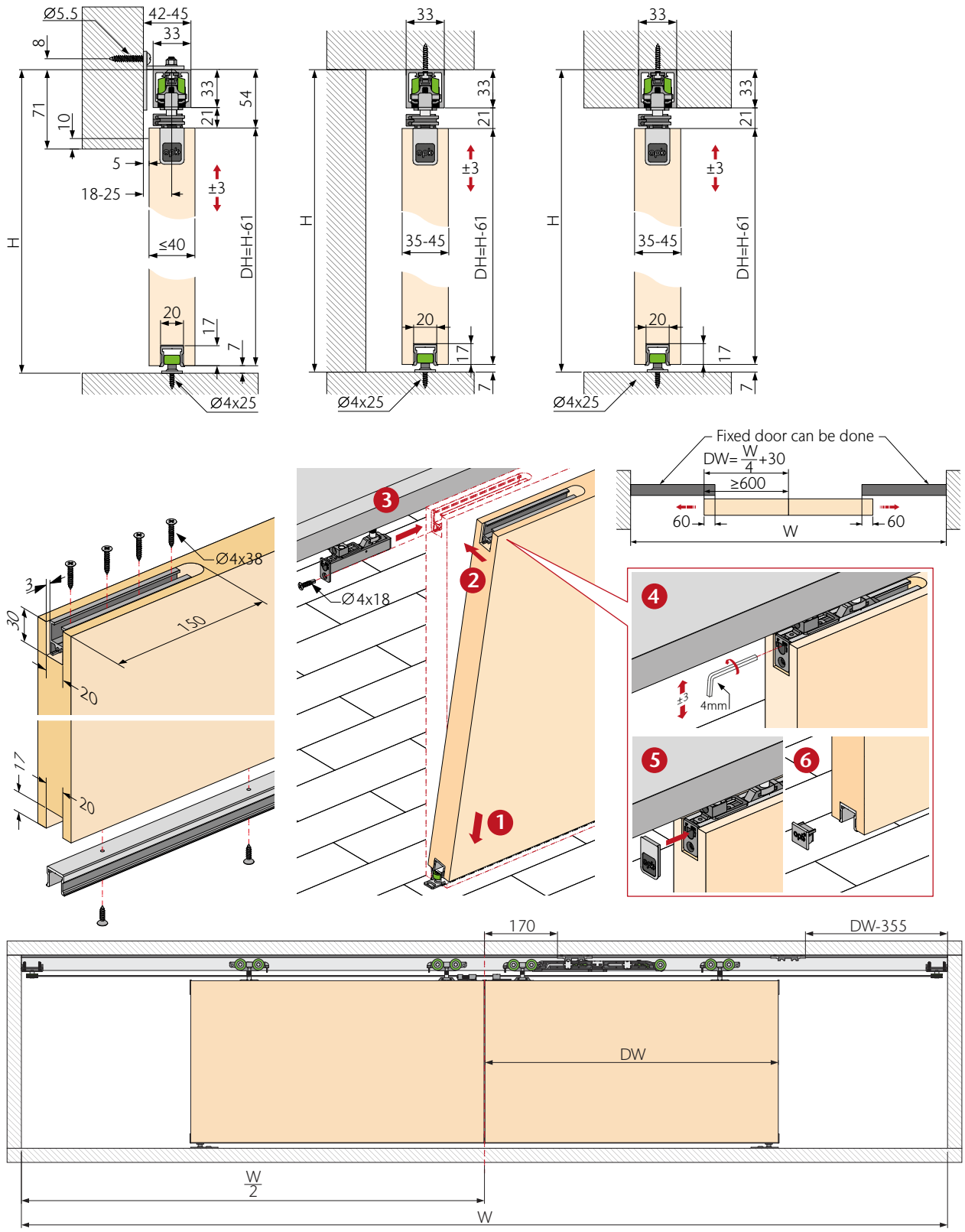


Bausysteme
Building systems /
Systèmes de construction

opk Spaceship 80 Synchro W Minimal



Technische Zeichnung Technical drawing / Plans et schémas



opk Spaceship 80 Synchro W Minimal



Deckenmontage

Ceiling Mounting / Montage au plafond



Art.-Nr./No./N° d'art.

		≤50	≤600	03-011-200-001
--	--	-----	------	----------------

Konfiguration für 1 Tür

Configuration for 1 door / Configuration pour 1 porte



Laufwerk mit 2-Wege Dämpfer <i>Running part with two-way damper / Train de roulement avec amortisseur 2 voies</i>		1
Laufwerk <i>Running part (roller) / Train de roulement</i>		3
Aktivator <i>Activator / Activateur</i>		2
Aufhängung Minimal Holz <i>Minimal bracket wood / Suspension Minimal bois</i>		2
Bodenführung 1 Rolle Holz <i>Floor guide 1 roller wood / Guidage au sol 1 rouleau bois</i>		2
Umlenkrolle <i>Winding roller / Rouleau d'enroulement</i>		2
Aufhängung Minimal mit Seilspanner <i>Adjustable Hanging Plate A / Plaque de suspension réglable A</i>		1
Aufhängung Minimal mit Seilführung <i>Adjustable Hanging Plate B / Plaque de suspension réglable B</i>		1
Stahlseil mit Kunststoffummantelung <i>Steel cable with plastic coating / Câble en acier avec revêtement en plastique</i>		1
Endkappe Führungsschiene <i>Cover cap guiding track / Embout rails de guidage</i>		4
Zubehörset Holz Minimal <i>Accessories wood minimal / Set d'accessoires Minimal bois</i>		1

opk Spaceship 80 W/G


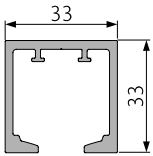
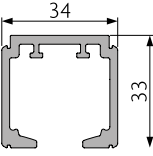

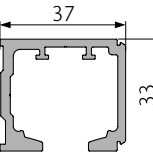

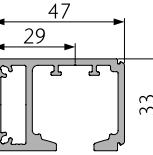

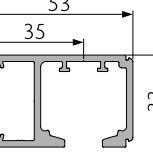

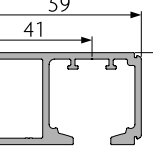


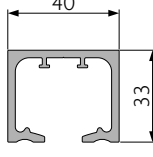
Wandmontage

Wall Mounting / Montage mural



Schienen, Zubehör

Tracks, Accessories / Rails, Accessoires

Produktbeschreibung Product description / Description du produit		Material Material / Matériel	Farbe Finish / Couleur	Länge (mm) Length / Longueur	Art.-Nr./No./ N° d'art.
Laufschiene 33mm Running track / Rail de roulement 		Aluminium eloxiert Anodized aluminium Aluminium anodisé	Silber Silver Argent	2050	03-016-252-E20
				2500	03-016-252-E25
				3500	03-016-252-E35
				5800	03-016-252-E58
Laufschiene clip-in Blende 34mm Running track click in cover / Rail de roulement cache à clipser 		Aluminium eloxiert Anodized aluminium Aluminium anodisé	Silber Silver Argent	2050	03-016-252-H20
				2500	03-016-252-H25
				3500	03-016-252-H35
				5800	03-016-252-H58
Laufschiene clip-in Blende 37mm Running track click in cover / Rail de roulement cache à clipser 		Aluminium eloxiert Anodized aluminium Aluminium anodisé	Silber Silver Argent	2500	03-016-251-D25
Laufschiene clip-in Blende 47mm Running track click in cover / Rail de roulement cache à clipser 		Aluminium eloxiert Anodized aluminium Aluminium anodisé	Silber Silver Argent	2050	03-016-251-A20
				2500	03-016-251-A25
				3500	03-016-251-A35
				5800	03-016-251-A58
Laufschiene clip-in Blende 53mm Running track click in cover / Rail de roulement cache à clipser 		Aluminium eloxiert Anodized aluminium Aluminium anodisé	Silber Silver Argent	2050	03-016-251-B20
				2500	03-016-251-B25
				3500	03-016-251-B35
				5800	03-016-251-B58
Laufschiene clip-in Blende 59mm Running track click in cover / Rail de roulement cache à clipser 		Aluminium eloxiert Anodized aluminium Aluminium anodisé	Silber Silver Argent	2050	03-016-251-C20
				2500	03-016-251-C25
				3500	03-016-251-C35
				5800	03-016-251-C58
Laufschiene 40mm Running track 40mm / Rail de roulement 40mm  		Aluminium eloxiert Anodized aluminium Aluminium anodisé	Schwarz Black Noir	2050	03-016-272-I20
				2500	03-016-272-I25
				5800	03-016-272-I58

opk Spaceship 80 W/G


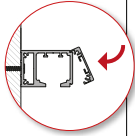

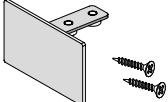

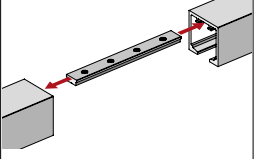

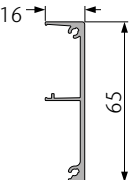

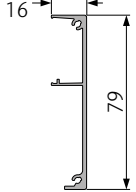

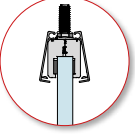

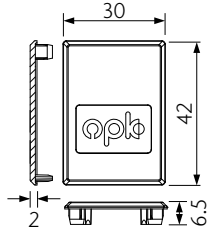
Wandmontage

Wall Mounting / Montage mural



Schienen, Zubehör

Tracks, Accessories / Rails, Accessoires

Produktbeschreibung Product description / Description du produit	Material Material / Matériel	Farbe Finish / Couleur	Länge (mm) Length / Longueur	Art.-Nr./No./ N° d'art.
Blende 33mm Decorative cover / Cache  	Aluminium eloxiert Anodized aluminium Aluminium anodisé	Silber Silver Argent	2500	03-016-25C-025
Endkappe 47x33 mm Endcap 47x33 mm / Embout 47x33 mm  	Aluminium Aluminium Aluminium	Roh Raw Brut	1 Paar/2 Stück 1 set/2 pcs 1 set/2 pcs	03-016-34D-002
Verbinder Laufschiene Connecting bracket / Connecteur de rails  	Aluminium Aluminium Aluminium	Roh Raw Brut	100	03-015-000-400
Blende 65mm Decorative cover / Cache  	Aluminium eloxiert Anodized aluminium Aluminium anodisé	Silber Silver Argent	2050 2500 3500 5800	03-016-25A-020 03-016-25A-025 03-016-25A-035 03-016-25A-058
Blende 79mm Decorative cover / Cache  	Aluminium eloxiert Anodized aluminium Aluminium anodisé	Silber Silver Argent	2050 2500 3500 5800	03-016-25B-020 03-016-25B-025 03-016-25B-035 03-016-25B-058
Blende Glasklemmschuh cover glass clamp / Cache cosse de serrage verre  	Aluminium eloxiert Anodized aluminium Aluminium anodisé	Silber Silver Argent	2500	03-016-25D-025
Endkappe Glasklemmschuh coverup glass clamp / Embout cosse de serrage verre  	Kunststoff Plastic Plastique	Silber Silver Argent	2 Stück 2 piece 2 pièces	03-016-34D-003

Bausysteme
 Building systems /
 Systèmes de construction

opk Spaceship 80


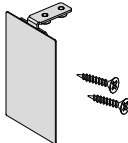

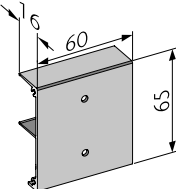

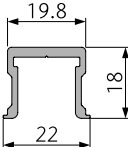






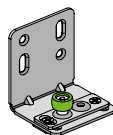

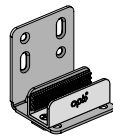
Wandmontage

Wall Mounting / Montage mural



Schienen, Zubehör

Tracks, Accessories / Rails, Accessoires

Produktbeschreibung Product description / Description du produit		Material Material / Matériel	Farbe Finish / Couleur	Länge (mm) Length / Longueur	Art.-Nr./No./ N° d'art.
Endkappe 37x79 mm Endcup 37x79 mm / Embout 37x79 mm 		Aluminium Aluminium Aluminium	Roh Raw Brut	1 Paar/2 Stück 1 set/2 pcs 1 set/2 pcs	03-016-25B-000
Halterung Holzblende Bracket wood cover / Couvercle en bois de support 		Aluminium eloxiert Anodized aluminium Aluminium anodisé	Silber Silver Argent	60	03-016-25D-000
Führungsschiene Holz Guiding track wood / Rail de guidage bois 		Aluminium Aluminium Aluminium	Roh Raw Brut	1250	03-017-100-012
				2500	03-017-100-025
Abdeckkappe für Führungsschiene Cover cap guiding track / Embout rail de guidage  		Kunststoff Plastic Plastique	Schwarz Black Noir	1 Paar/2 Stück 1 set/2 pcs 1 set/2 pcs	03-017-170-000
Wandmontagewinkel Wall mounting angle / Angle de montage mural 		Edelstahl Stainless steel Acier inoxydable	Silber Silver Argent	1 Satz/ 1 set/ 1 set	03-015-000-300
Wandwinkel mit Bodenführung Holz Wall bracket with wooden floor guide / Équerre mural avec guidage au sol bois 		Edelstahl Stainless steel Acier inoxydable	Silber Silver Argent	1 Satz/ 1 set/ 1 set	03-013-101-000
Wandwinkel mit Bodenführung Glas incl. Fleece Wall bracket with floor guide glass incl. Fleece / Équerre mural avec guidage au sol verre 		Edelstahl Stainless steel Acier inoxydable	Silber Silver Argent	1 Satz/ 1 set/ 1 set	03-013-301-000

opk Spaceship 80

Wandmontage

Wall Mounting / Montage mural



Schienen, Zubehör

Tracks, Accessories / Rails, Accessoires

Produktbeschreibung Product description / Description du produit		Material Material / Matériel	Farbe Finish / Couleur	Länge (mm) Length / Longueur	Art.-Nr./No./ N° d'art.
Endkappe Laufschiene Cover cup running track / Embout rail de roulement 	33x33mm 	Kunststoff Plastic Plastique	Schwarz Black Noir	1 Paar/2 Stück 1 set/2 pcs 1 set/2 pcs	03-016-30C-E00
			Silber Silver Argent	1 Paar/2 Stück 1 set/2 pcs 1 set/2 pcs	03-016-34C-E00
Endkappe Laufschiene Cover cup running track / Embout rail de roulement 	47x65mm 	Kunststoff Plastic Plastique	Schwarz Black Noir	1 Paar/2 Stück 1 set/2 pcs 1 set/2 pcs	03-016-30A-A00
			Silber Silver Argent	1 Paar/2 Stück 1 set/2 pcs 1 set/2 pcs	03-016-34A-A00
Endkappe Laufschiene Cover cup running track / Embout rail de roulement 	47x79mm 	Kunststoff Plastic Plastique	Schwarz Black Noir	1 Paar/2 Stück 1 set/2 pcs 1 set/2 pcs	03-016-30B-A00
			Silber Silver Argent	1 Paar/2 Stück 1 set/2 pcs 1 set/2 pcs	03-016-34B-A00
Endkappe Laufschiene Cover cup running track / Embout rail de roulement 	53x65mm 	Kunststoff Plastic Plastique	Schwarz Black Noir	1 Paar/2 Stück 1 set/2 pcs 1 set/2 pcs	03-016-30A-B00
			Silber Silver Argent	1 Paar/2 Stück 1 set/2 pcs 1 set/2 pcs	03-016-34A-B00
Endkappe Laufschiene Cover cup running track / Embout rail de roulement 	53x79mm 	Kunststoff Plastic Plastique	Schwarz Black Noir	1 Paar/2 Stück 1 set/2 pcs 1 set/2 pcs	03-016-30B-B00
			Silber Silver Argent	1 Paar/2 Stück 1 set/2 pcs 1 set/2 pcs	03-016-34B-B00
Endkappe Laufschiene Cover cup running track / Embout rail de roulement 	59x65mm 	Kunststoff Plastic Plastique	Schwarz Black Noir	1 Paar/2 Stück 1 set/2 pcs 1 set/2 pcs	03-016-30A-C00
			Silber Silver Argent	1 Paar/2 Stück 1 set/2 pcs 1 set/2 pcs	03-016-34A-C00
Führungsschwert unten Guiding sword floor bottom / Guide épée en bas 	5x44mm 	Kunststoff Plastic Plastique	Schwarz Black Noir	1 Stück 1 pcs 1 pcs	03-013-100-000

Bausysteme
 Building systems /
 Systèmes de construction

opk Spaceship 80

Magnetische Führung

Magnetic Locator / Guidage magnétique



Schienen, Zubehör

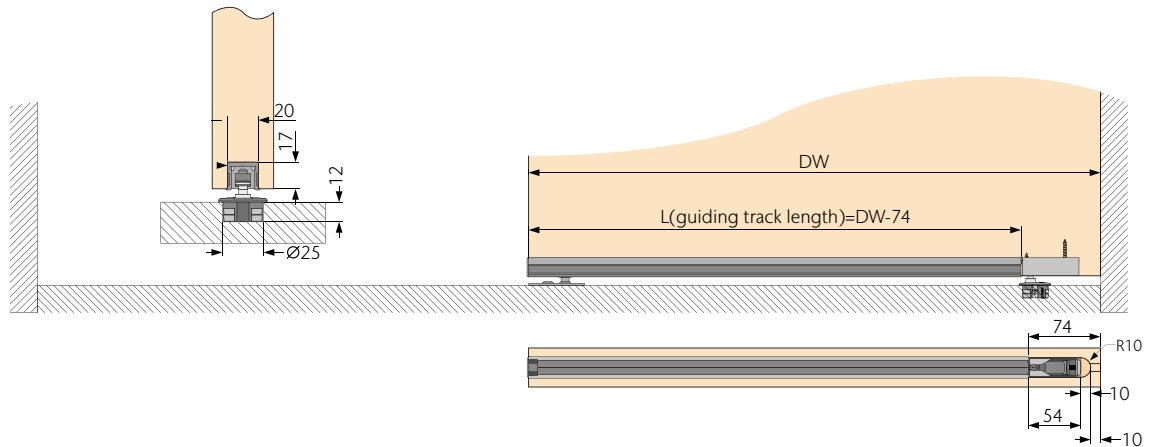
Tracks, Accessories / Rails, Accessoires

Produktbeschreibung Product description / Description du produit		Material Material / Matériel	Farbe Finish / Couleur	Länge (mm) Length / Longueur	Art.-Nr./No./ N° d'art.
<p>Magnetische Führung Magnetic Locator / Guidage magnétique</p>  <p>Magnetstift Türteil Magnetic pin door part / Pièce de porte à goupille magnétique</p>  <p>Magnetstift unten Magnetic pin bottom / Goupille magnétique en bas</p>  		<p>Metall/ Kunststoff Metal / Plastic Métal / Plastique</p>	<p>Silber/ Schwarz Silver / Black Argent / Noir</p>	<p>1 Satz/ 1 set/ 1 set</p>	03-013-000-000

Montageanleitung für Holztür

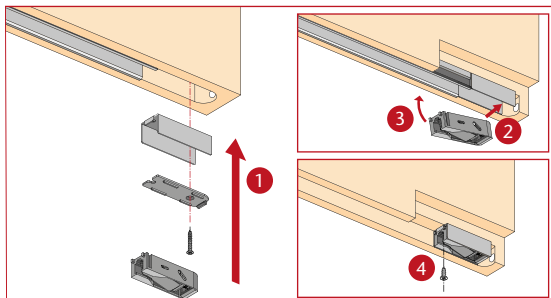
Mounting Instruction for Wood Door /

Instructions de montage pour porte en bois



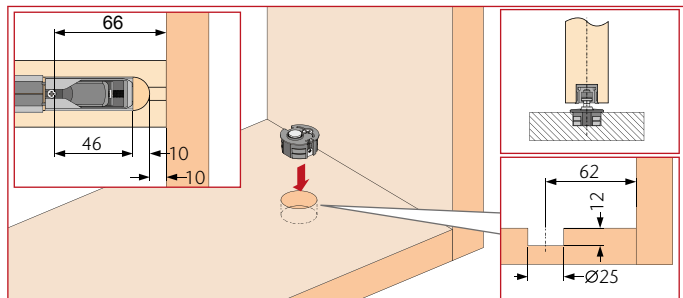
Installieren der oberen magnetischen Führung

Install magnetic upper guide / Installer Guidage magnétique en haut



Installieren der unteren magnetischen Führung

Install magnetic bottom guide / Installer Guidage magnétique en bas



opk SPACESHIP 80



Bausysteme

Building systems / Systèmes de construction

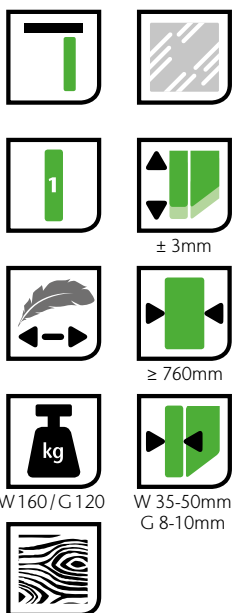
Inhaltsverzeichnis

Content / Sommaire

opk Spaceship 160	112-122
opk Spaceship 160 W Minimal Deckenmontage / <i>Ceiling Mounting / Montage au plafond</i>	113-114
opk Spaceship 160 W Minimal Pocket	115-116
opk Spaceship 120 G Deckenmontage / <i>Ceiling Mounting / Montage au plafond</i>	117-118
opk Spaceship 120 G Pocket	119-120
opk Spaceship 160/120 Schienen, Zubehör / <i>Tracks, Accessories / Rails, Accessoires</i>	121-122

opk SPACESHIP 160

GESTALTEN SIE IHREN WOHNRAUM SO FLEXIBEL.
DESIGN YOUR LIVING SPACE SO FLEXIBLY.
CONCEVOIR VOTRE ESPACE DE VIE AVEC FLEXIBILITÉ.



opk Spaceship 160 W

Deckenmontage

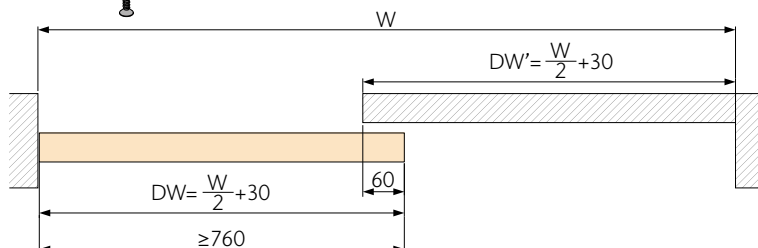
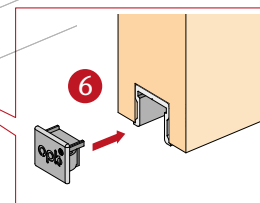
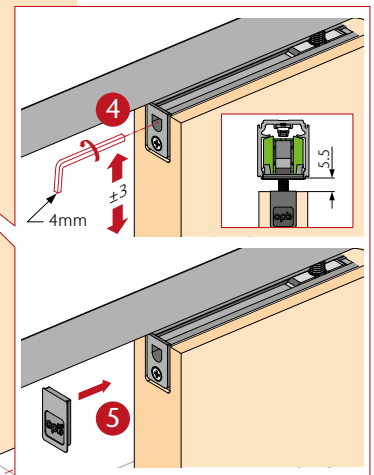
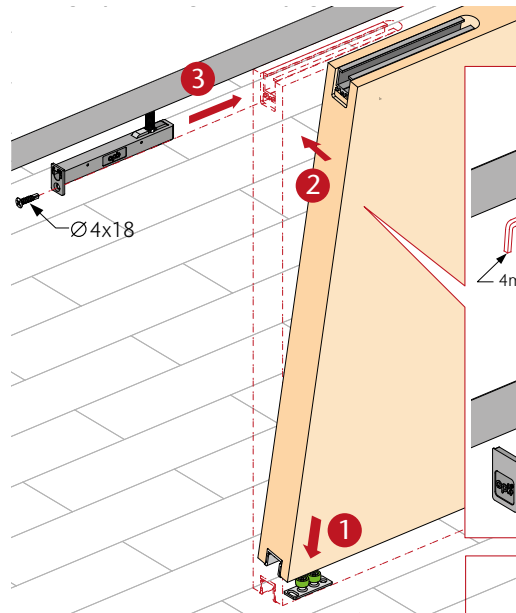
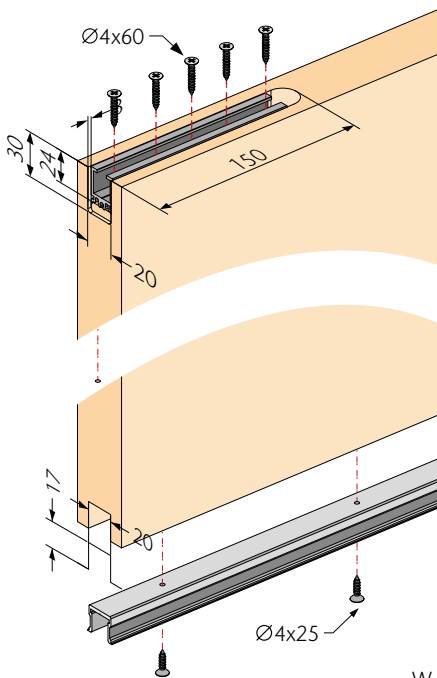
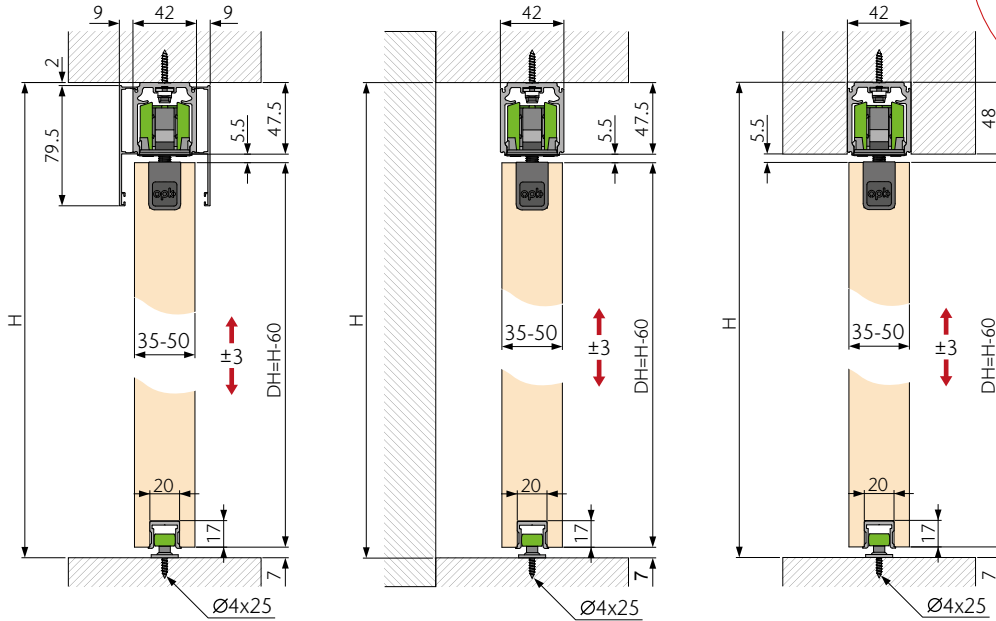
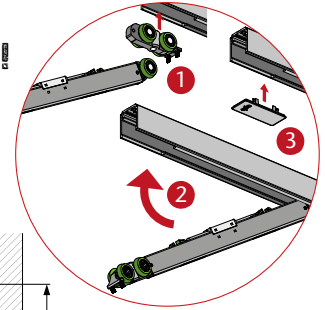
Ceiling Mounting /
Montage au plafond



Technische Zeichnung

Technical drawing / Plans et schémas

Einfach rein - raus!
Easy in - out!
Entrer et sortir sans problèmes!



opk Spaceship 160 W

Deckenmontage

Ceiling Mounting /
Montage au plafond



Art.-Nr./No./N° d'art.

		≤160	≤760	03-011-160-101
--	--	------	------	----------------

Konfiguration für 1 Tür

Configuration for 1 door / Configuration pour 1 porte



Laufwerk mit 2-Wege Dämpfer <i>Running part with two-way damper / Train de roulement avec amortisseur 2 voies</i>		1
Laufwerk <i>Running part (roller) / Train de roulement</i>		1
Aktivator <i>Activator / Activateur</i>		2
Aufhängung Holz <i>Suspension bracket wood / Suspension bois</i>		2
Endstopper <i>End Stopper / Butée d'extrémité</i>		2
Bodenführung 2 Rollen Holz <i>Floor guide 2 roller wood / Guidage au sol 2 rouleaux bois</i>		1
Abdeckung für Revisionsöffnung <i>Cover for revision notch / Cache pour ouverture de révision</i>		1
Endkappe Führungsschiene <i>Cover cap guiding track / Embout rails de guidage</i>		1
Zubehörset Holz <i>Accessories wood / Set d'accessoires bois</i>	x1 x1 x4 x2 x10	1

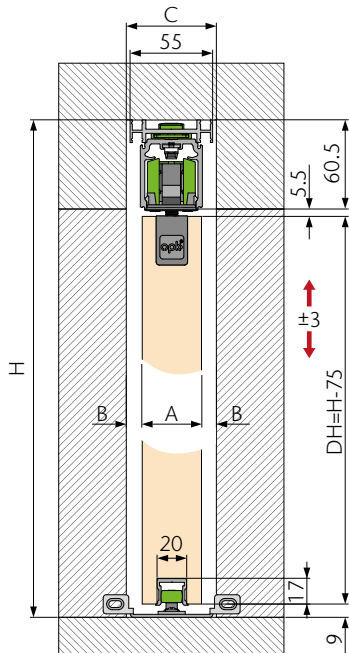
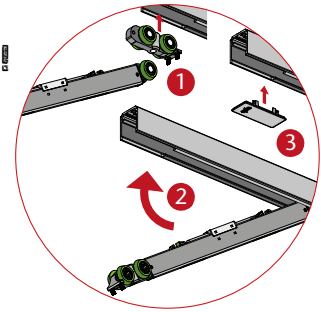
opk Spaceship 160 W Minimal Pocket



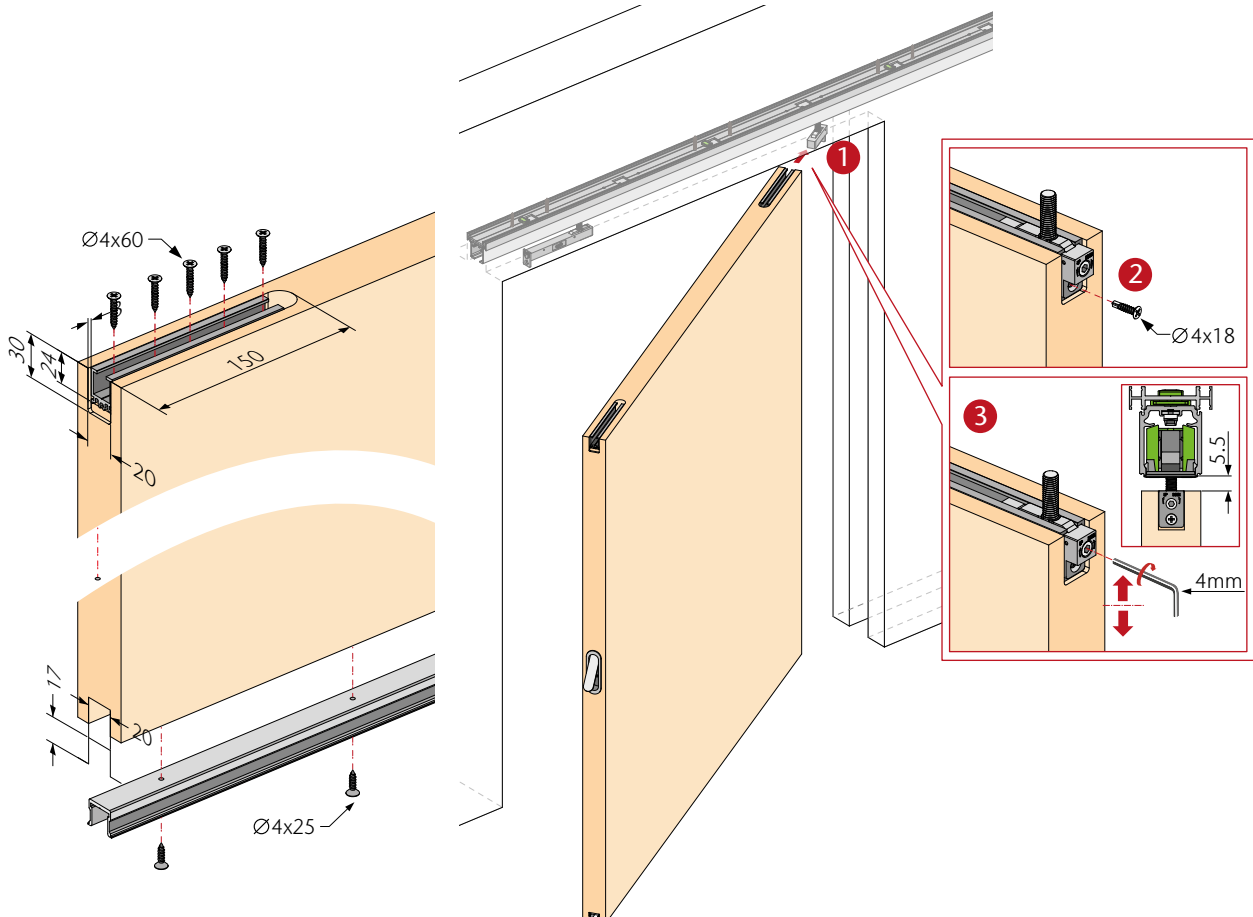
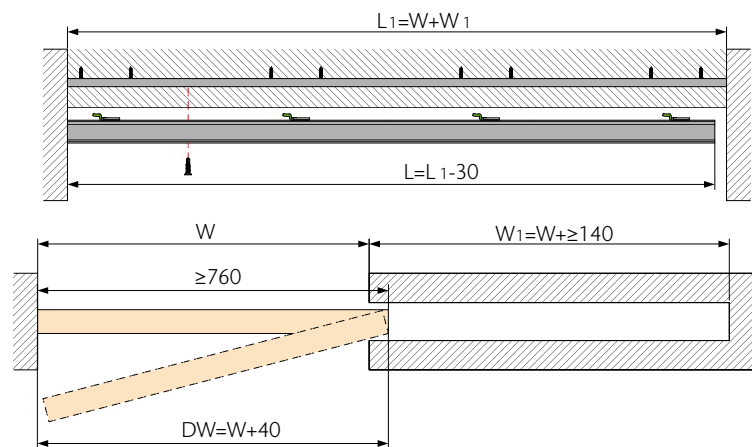
Technische Zeichnung

Technical drawing / Plans et schémas

Einfach rein - raus!
Easy in - out!
Entrer et sortir
sans problèmes!



A	B	C
35mm	10mm	55mm
40mm	7.5mm	55mm
45mm	7.5mm	60mm



opk Spaceship 160 W Minimal Pocket



Art.-Nr./No./N° d'art.

		≤160	≤760	03-011-160-102
--	--	------	------	----------------

Konfiguration für 1 Tür

Configuration for 1 door / Configuration pour 1 porte



Laufwerk mit 2-Wege Dämpfer <i>Running part with two-way damper / Train de roulement avec amortisseur 2 voies</i>		1
Laufwerk <i>Running part (roller) / Train de roulement</i>		1
Aktivator lang <i>Activator long / Activateur long</i>		1
Aktivator <i>Activator / Activateur</i>		1
Aufhängung Minimal Holz <i>Minimal bracket wood / Suspension Minimal bois</i>		1
Aufhängung Minimal Pocket Holz <i>Floor guide pocket wood / Suspension Minimal Pocket bois</i>		1
Endstopper <i>End Stopper / Butée d'extrémité</i>		2
Bodenführung Pocket Holz <i>Floor guide pocket bracket wood / Guide Pocket bois</i>		1
Abdeckung für Revisionsöffnung <i>Cover for revision notch / Cache pour ouverture de révision</i>		1
Endkappe Führungsschiene <i>Cover cap guiding track / Embout rails de guidage</i>		1
Zubehörset Holz <i>Accessories wood / Set d'accessoires bois</i>		1

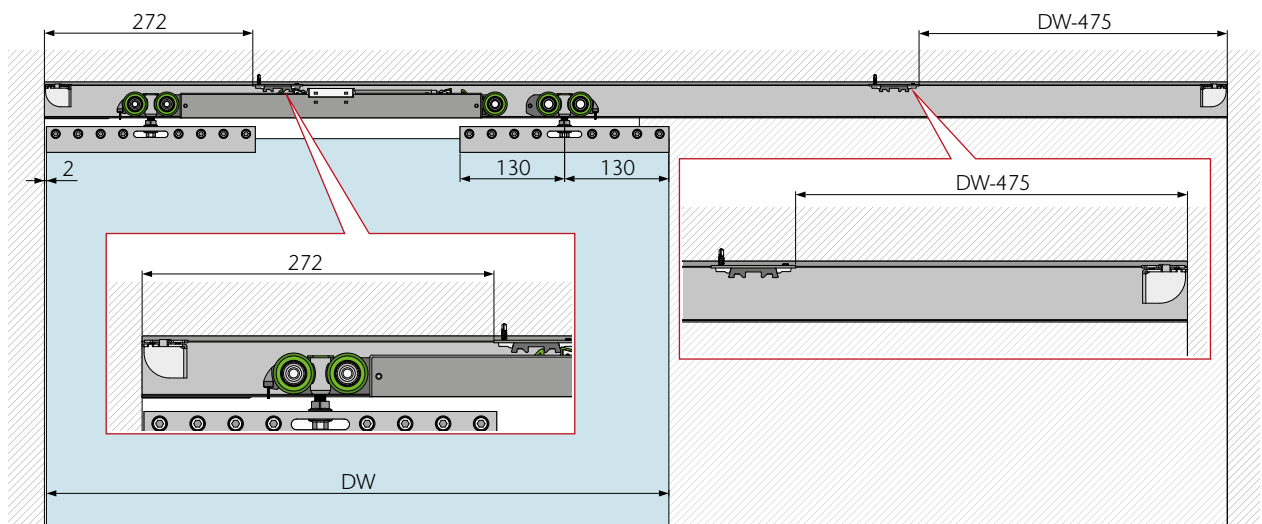
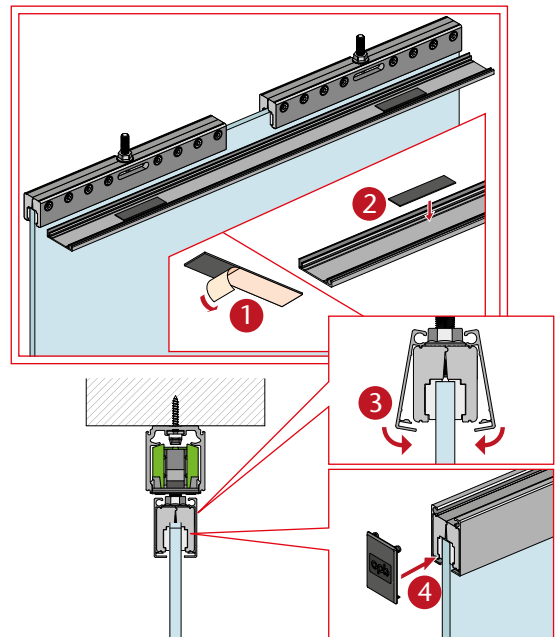
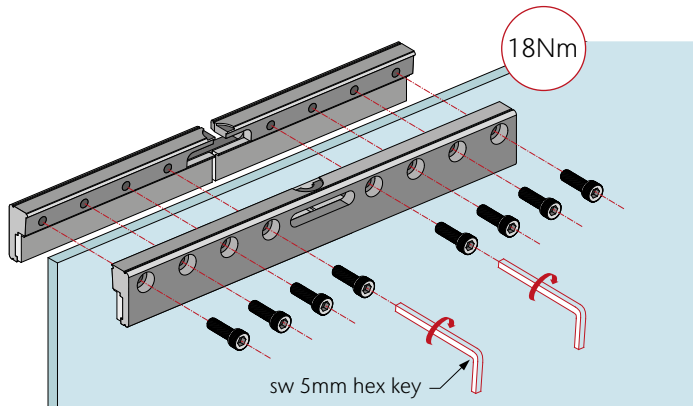
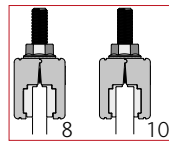
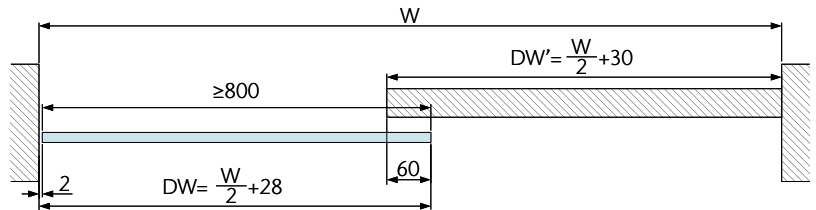
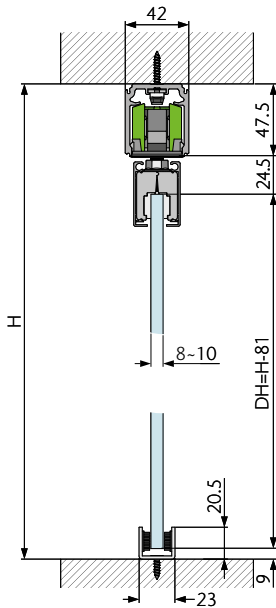
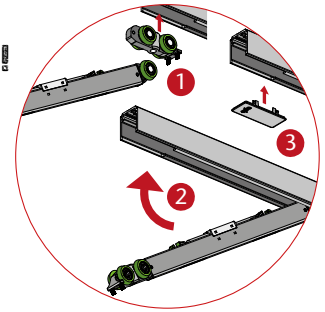
opk Spaceship 120 G



Technische Zeichnung

Technical drawing / Plans et schémas

Einfach rein - raus!
Easy in - out!
Entrer et sortir
sans problèmes!



opk Spaceship 120 G

Deckenmontage

Ceiling Mounting /
Montage au plafond



Art.-Nr./No./N° d'art.

		≤120	≤800	03-011-160-103
--	--	------	------	----------------

Konfiguration für 1 Tür

Configuration for 1 door / Configuration pour 1 porte



Laufwerk mit 2-Wege Dämpfer <i>Running part with two-way damper / Train de roulement avec amortisseur 2 voies</i>		1
Laufwerk <i>Running part (roller) / Train de roulement</i>		1
Aktivator <i>Activator / Activeur</i>		2
Klemmschuh Glas 8/10mm <i>Glass clamp 8/10mm / Cosse de serrage verre 8/10 mm</i>		2
Endstopper <i>End Stopper / Butée d'extrémité</i>		2
Bodenführung Glas inkl. Filz <i>Floor guide glass incl. fleece / Guidage au sol verre, feutre compris</i>		1
Abdeckung für Revisionsöffnung <i>Cover for revision notch / Cache pour ouverture de révision</i>		1
Zubehörset Glas <i>Accessories glass / Set d'accessoires verre</i>		1

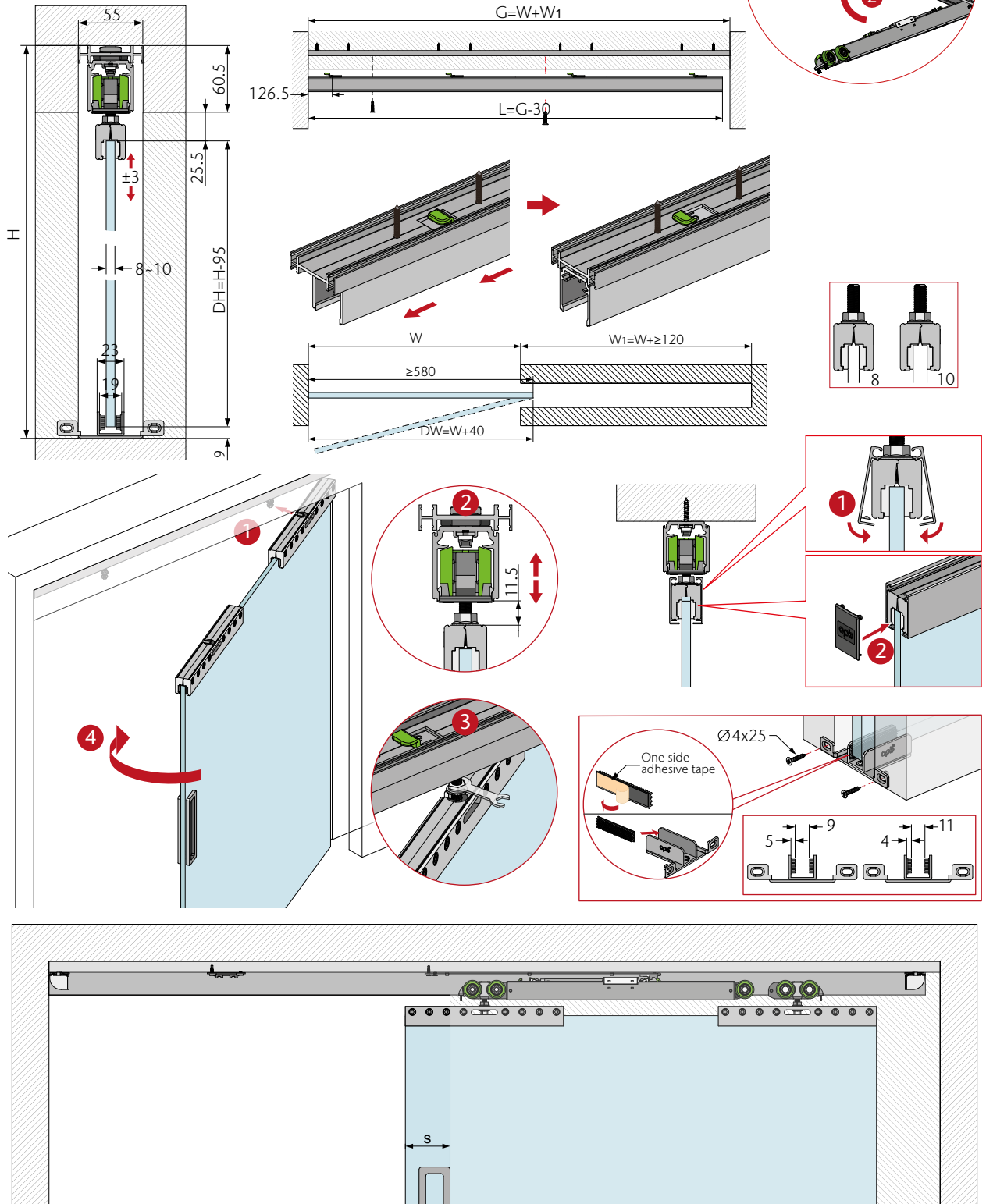
opk Spaceship 120 G Pocket



Technische Zeichnung

Technical drawing / Plans et schémas

Einfach rein - raus!
Easy in - out!
Entrer et sortir sans problèmes!



opk Spaceship 120 G Pocket



Art.-Nr./No./N° d'art.

		≤120	≤800	03-011-160-104
--	--	------	------	----------------

Konfiguration für 1 Tür

Configuration for 1 door / Configuration pour 1 porte




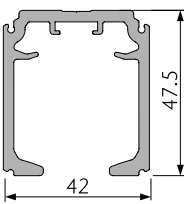

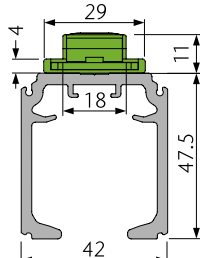


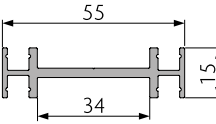

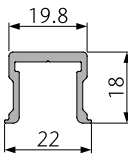




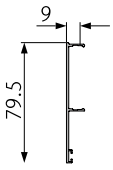
Laufwerk mit 2-Wege Dämpfer <i>Running part with two-way damper / Train de roulement avec amortisseur 2 voies</i>		1
Laufwerk <i>Running part (roller) / Train de roulement</i>		1
Aktivator lang <i>Activator long/ Activateur long</i>		1
Aktivator <i>Activator / Activateur</i>		1
Klemmschuh Glas 8/10mm <i>Glass clamp 8/10mm / Cosse de serrage verre 8/10 mm</i>		2
Endstopper <i>End Stopper / Butée d'extrémité</i>		2
Bodenführung Pocket Glas inkl. Filz <i>Floor guide pocket glass incl. fleece / Guidage au sol verre, feutre compris</i>		1
Abdeckung für Revisionsöffnung <i>Cover for revision notch / Cache pour ouverture de révision</i>		1
Zubehörset Glas <i>Accessories glass / Set d'accessoires verre</i>		1

opk Spaceship 160



Schienen, Zubehör

Tracks, Accessories / Rails, Accessoires


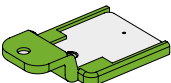

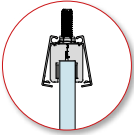
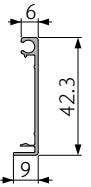


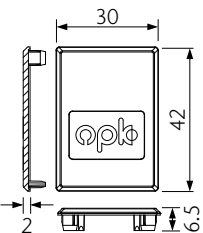
Produktbeschreibung Product description / Description du produit		Material Material / Matériel	Farbe Finish / Couleur	Länge (mm) Length / Longueur	Art.-Nr./No./ N° d'art.
Laufschiene 42mm mit Revisionsöffnung Running track with Inspection notch / Rail de roulement avec ouverture d'inspection  	Aluminium eloxiert Anodized aluminium Aluminium anodisé	Silber Silver Argent	2050	03-016-160-A20	
			2500	03-016-160-A25	
			3500	03-016-160-A35	
			5800	03-016-160-A58	
Laufschiene 42mm Montagelaste Haken Running track mounting tab hooks / Rail de roulement et de montage, crochets pré-montés  	Aluminium eloxiert Anodized aluminium Aluminium anodisé	Silber Silver Argent	2050	03-016-160-C20	
			2500	03-016-160-C25	
			3000	03-016-160-C30	
Montageschiene 55x15mm Pocket Mounting track 55x15mm Pocket   Rail de montage 55x15mm Pocket 	Aluminium Aluminium Aluminium	Roh Raw Brut	2050	03-016-252-F20	
			2500	03-016-252-F25	
			3000	03-016-252-F30	
Führungsschiene Holz Guiding track wood / Rail de guidage bois  	Aluminium Aluminium Aluminium	Roh Raw Brut	1250	03-017-100-012	
			2500	03-017-100-025	
Abdeckkappe für Führungsschiene Cover cap guiding track / Embout rail de guidage   	Kunststoff Plastic Plastique	Schwarz Black Noir	1 Stück 1 pcs 1 cs	03-017-170-000	
Blende 79.5mm Decorative cover / Cache  	Aluminium eloxiert Anodized aluminium Aluminium anodisé	Silber Silver Argent	2050	03-016-160-B20	
			2500	03-016-160-B25	
			3500	03-016-160-B35	
			5800	03-016-160-B58	

opk Spaceship 120



Schienen, Zubehör

Tracks, Accessories / Rails, Accessoires

Produktbeschreibung <i>Product description / Description du produit</i>	Material <i>Material / Matériel</i>	Farbe <i>Finish / Couleur</i>	Länge (mm) <i>Length / Longueur</i>	Art.-Nr./No./ N° d'art.
<p>Montagelasche zum Nachrüsten <i>Hook for pocket (for retrofit) / Bride de montage (pour rénovation)</i></p>  	<p>Stahl & Kunststoff <i>Steel & Plastic / Acier & Plastique</i></p>	<p>Grün <i>Green / Vert</i></p>	<p>1 Stück 1 piece 1 pièce</p>	<p>03-015-003-000</p>
<p>Blende Glasklemmschuh <i>cover glass clamp / Cache cosse de serrage verre</i></p>   	<p>Aluminium eloxiert <i>Anodized aluminium / Aluminium anodisé</i></p>	<p>Silber <i>Silver / Argent</i></p>	<p>2500</p>	<p>03-016-25D-025</p>
<p>Endkappe Glasklemmschuh <i>coverup glass clamp / Embout cosse de serrage verre</i></p>   	<p>Kunststoff <i>Plastic / Plastique</i></p>	<p>Silber <i>Silver / Argent</i></p>	<p>2 Stück 2 pieces 2 pièces</p>	<p>03-016-34D-003</p>

Bausysteme

Building systems / Systèmes de construction

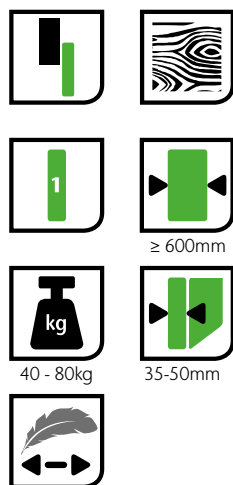
Inhaltsverzeichnis

Content / Sommaire

opk Navigator W	124-130
opk Navigator W2	125-126
opk Navigator W3	127-128
opk Navigator W4	129-130

opk NAVIGATOR W

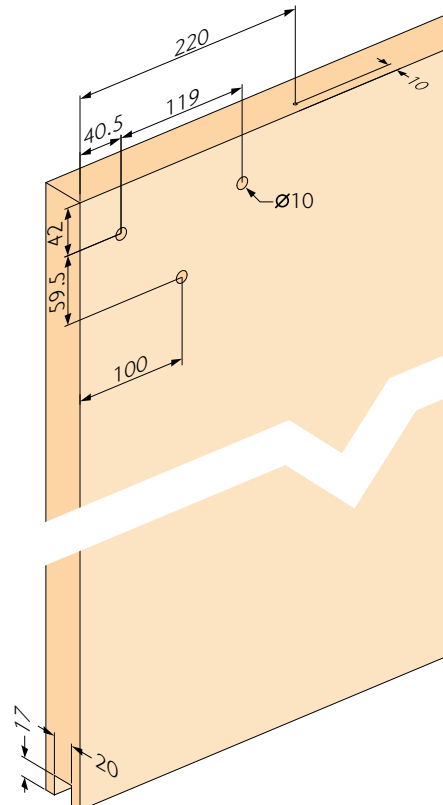
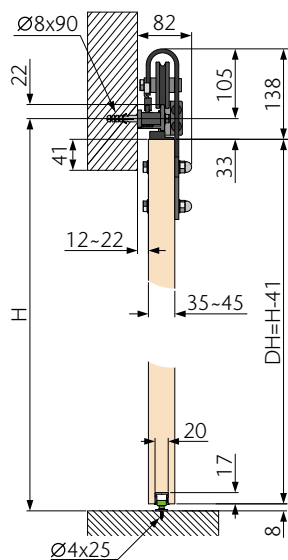
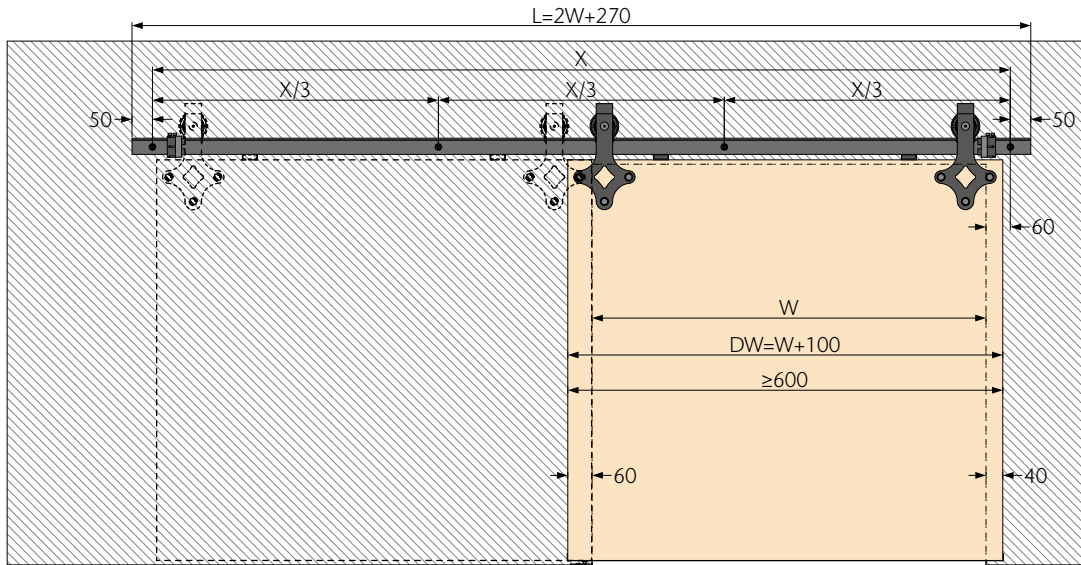
MACHT JEDE TÜR ZU EINEM DESIGNER-STÜCK.
MAKES EVERY DOOR A DESIGNER PIECE.
TRANSFORME CHAQUE PORTE EN OEUVRE D'ART.



opk Navigator W2



Technische Zeichnung Technical drawing / Plans et schémas



opk Navigator W2



Art.-Nr./No./N° d'art.

		≤80	≤600	03-221-103-200
--	--	-----	------	----------------

Konfiguration für 1 Tür

Configuration for 1 door / Configuration pour 1 porte



Laufwerk <i>Running part / Train de roulement</i>		2
Dämpfer <i>Damper / Amortisseur</i>		2
Bodenführung 1 Rolle Holz <i>Floor guide 1 roller wood / Guidage au sol 1 rouleau bois</i>		1
Aushängesicherung <i>Anti-jump stopper / Sécurité anti-décrochage</i>		2
Stopper <i>Stopper / Butée</i>		1 Paar <i>1 pair</i> <i>1 paire</i>
Endkappe Laufschiene <i>Covercup running track / Embout rail de roulement</i>		1 Paar <i>1 pair</i> <i>1 paire</i>
Endkappe Führungsschiene <i>Cover cap guiding track / Embout rails de guidage</i>		2
Zubehörset Navigator 2 <i>Accessories Navigator 2 / Set d'accessoires Navigator 2</i>		1

Schienen, Zubehör

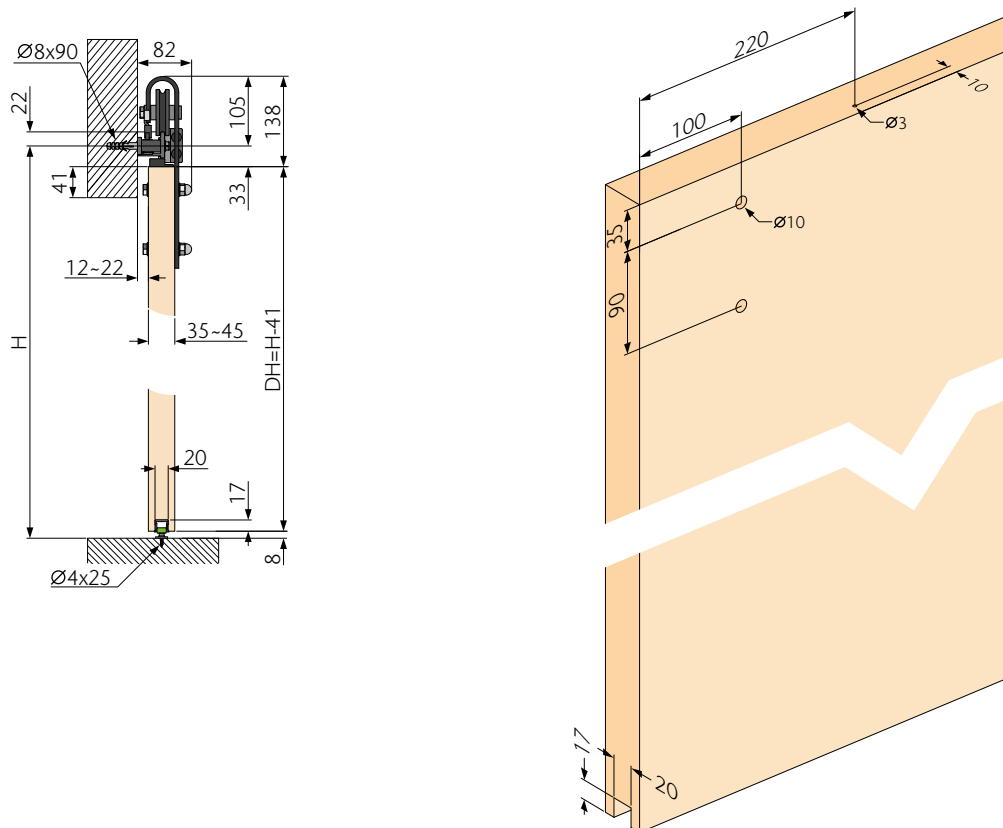
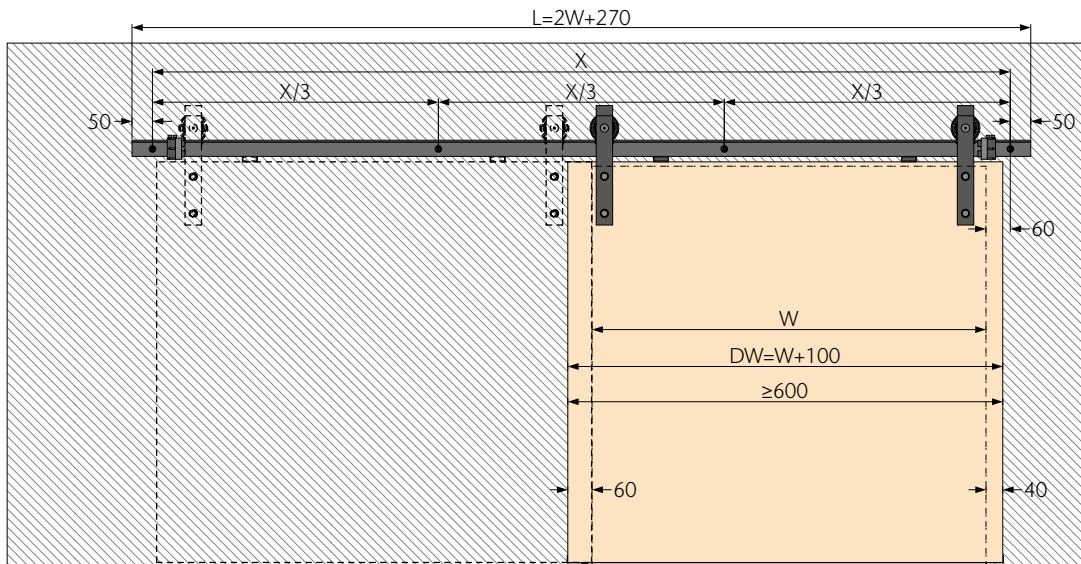
Tracks, Accessories / Rails, Accessoires

Produktbeschreibung <i>Product description / Description du produit</i>	Material <i>Material / Matériel</i>	Farbe <i>Finish / Couleur</i>	Länge (mm) <i>Length / Longueur</i>	Art.-Nr./No./ N° d'art.
Laufschiene <i>Running track / Rail de roulement</i>	Aluminium eloxiert <i>Anodized aluminium</i> <i>Aluminium anodisé</i>	Schwarz <i>Black</i> <i>Noir</i>	2000	03-206-280-020
			2500	03-206-280-025
Führungsschiene Holz <i>Guiding track wood / Rail de guidage bois</i>	Aluminium <i>Aluminium</i> <i>Aluminium</i>	Roh <i>Raw</i> <i>Brut</i>	1250	03-017-100-012
			2500	03-017-100-025

opk Navigator W3



Technische Zeichnung Technical drawing / Plans et schémas



opk Navigator W3



Art.-Nr./No./N° d'art.

		≤40	≤600	03-231-103-400
		≤80		03-231-103-200

Konfiguration für 1 Tür

Configuration for 1 door / Configuration pour 1 porte



Laufwerk <i>Running part / Train de roulement</i>		2
Dämpfer <i>Damper / Amortisseur</i>		2
Bodenführung 1 Rolle Holz <i>Floor guide 1 roller wood / Guidage au sol 1 rouleau bois</i>		1
Aushängesicherung <i>Anti-jump stopper / Sécurité anti-décrochage</i>		2
Stopper <i>Stopper / Butée</i>		1 Paar 1 pair 1 paire
Endkappe Laufschiene <i>Covercup running track / Embout rail de roulement</i>		1 Paar 1 pair 1 paire
Endkappe Führungsschiene <i>Cover cap guiding track / REmbout rails de guidage</i>		2
Zubehörset Navigator 3 <i>Accessories Navigator 3 / Set d'accessoires Navigator 3</i>		1

Schienen, Zubehör

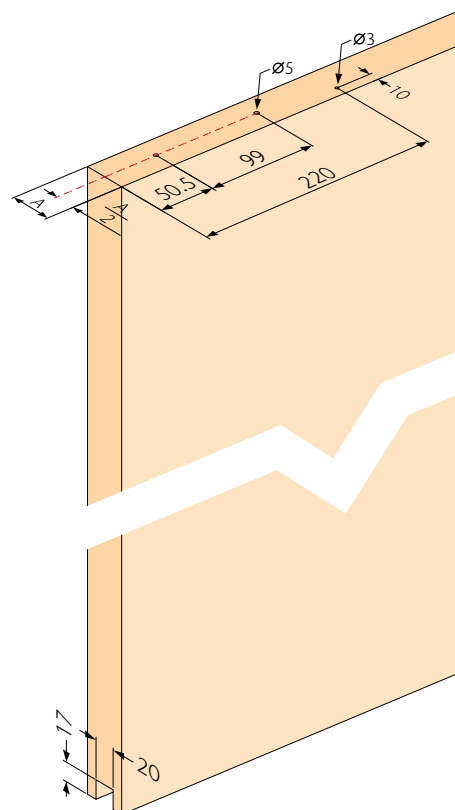
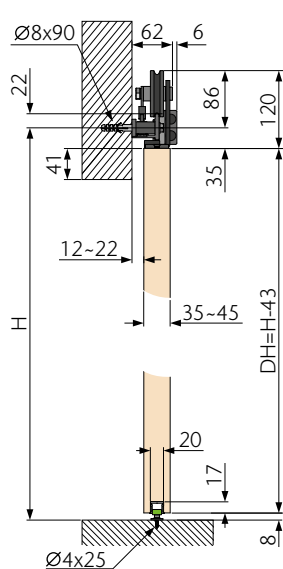
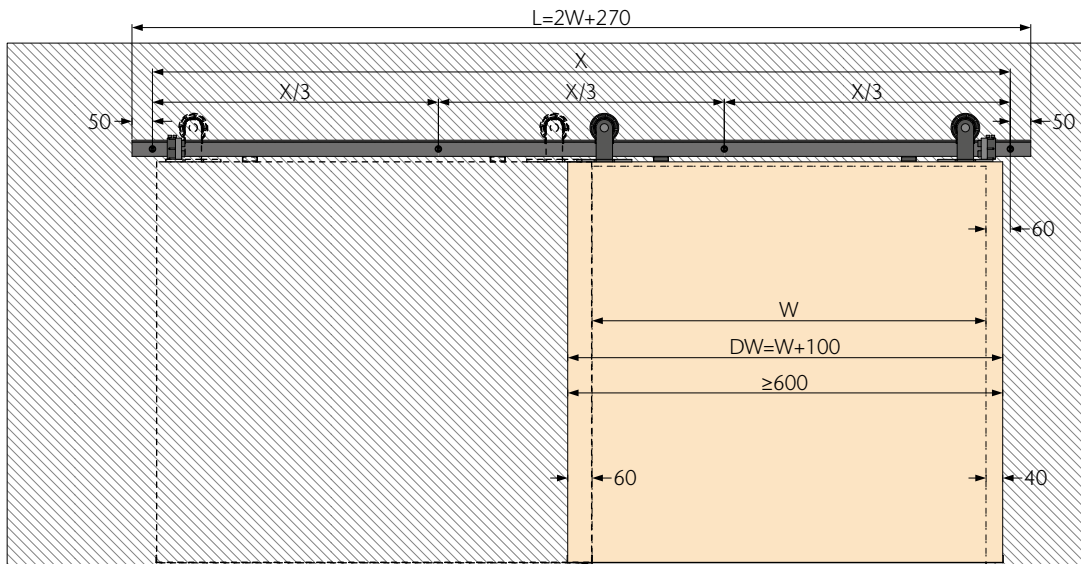
Tracks, Accessories / Rails, Accessoires

Produktbeschreibung <i>Product description / Description du produit</i>	Material <i>Material / Matériel</i>	Farbe <i>Finish / Couleur</i>	Länge (mm) <i>Length / Longueur</i>	Art.-Nr./No./ N° d'art.
Laufschiene <i>Running track / Rail de roulement</i>	Aluminium eloxiert <i>Anodized aluminium / Aluminium anodisé</i>	Schwarz <i>Black / Noir</i>	2000	03-206-280-020
			2500	03-206-280-025
Führungsschiene Holz <i>Guiding track wood / Rail de guidage bois</i>	Aluminium <i>Aluminium / Aluminium</i>	Roh <i>Raw / Brut</i>	1250	03-017-100-012
			2500	03-017-100-025

opk Navigator W4



Technische Zeichnung Technical drawing / Plans et schémas



opk Navigator W4



Art.-Nr./No./N° d'art.

		≤80	≤600	03-241-103-200
--	--	-----	------	----------------

Konfiguration für 1 Tür

Configuration for 1 door / Configuration pour 1 porte



Laufwerk <i>Running part / Train de roulement</i>		2
Dämpfer <i>Damper / Amortisseur</i>		2
Bodenführung 1 Rolle Holz <i>Floor guide 1 roller wood / Guidage au sol 1 rouleau bois</i>		1
Aushängesicherung <i>Anti-jump stopper / Sécurité anti-décrochage</i>		2
Stopper <i>Stopper / Butée</i>		1 Paar <i>1 pair</i> <i>1 paire</i>
Endkappe Laufschiene <i>Covercup running track / Embout rail de roulement</i>		1 Paar <i>1 pair</i> <i>1 paire</i>
Endkappe Führungsschiene <i>Cover cap guiding track / Embout rails de guidage</i>		2
Zubehörset Navigator 4 <i>Accessories Navigator 4 / Set d'accessoires Navigator 4</i>		1

Schienen, Zubehör

Tracks, Accessories / Rails, Accessoires

Produktbeschreibung <i>Product description / Description du produit</i>	Material <i>Material / Matériel</i>	Farbe <i>Finish / Couleur</i>	Länge (mm) <i>Length / Longueur</i>	Art.-Nr./No./ N° d'art.	
Laufschiene <i>Running track / Rail de roulement</i>		Aluminium eloxiert <i>Anodized aluminium</i> <i>Aluminium anodisé</i>	Schwarz <i>Black</i> <i>Noir</i>	2000	03-206-280-020
				2500	03-206-280-025
Führungsschiene Holz <i>Guiding track wood / Rail de guidage bois</i>		Aluminium <i>Aluminium</i> <i>Aluminium</i>	Roh <i>Raw</i> <i>Brut</i>	1250	03-017-100-012
				2500	03-017-100-025

Bausysteme

Building systems / Systèmes de construction

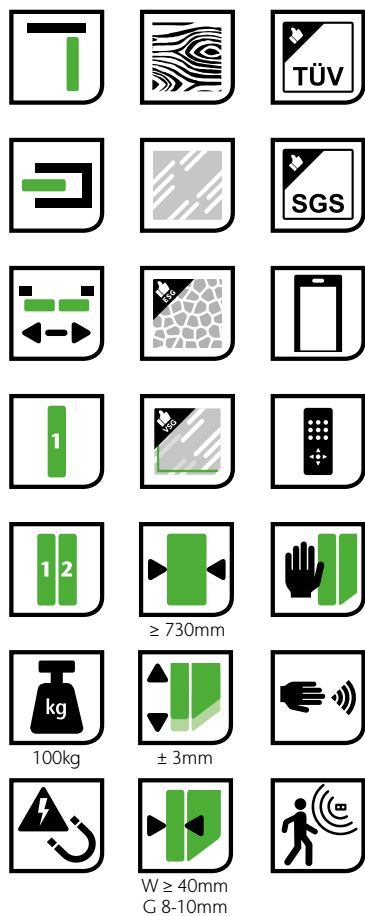
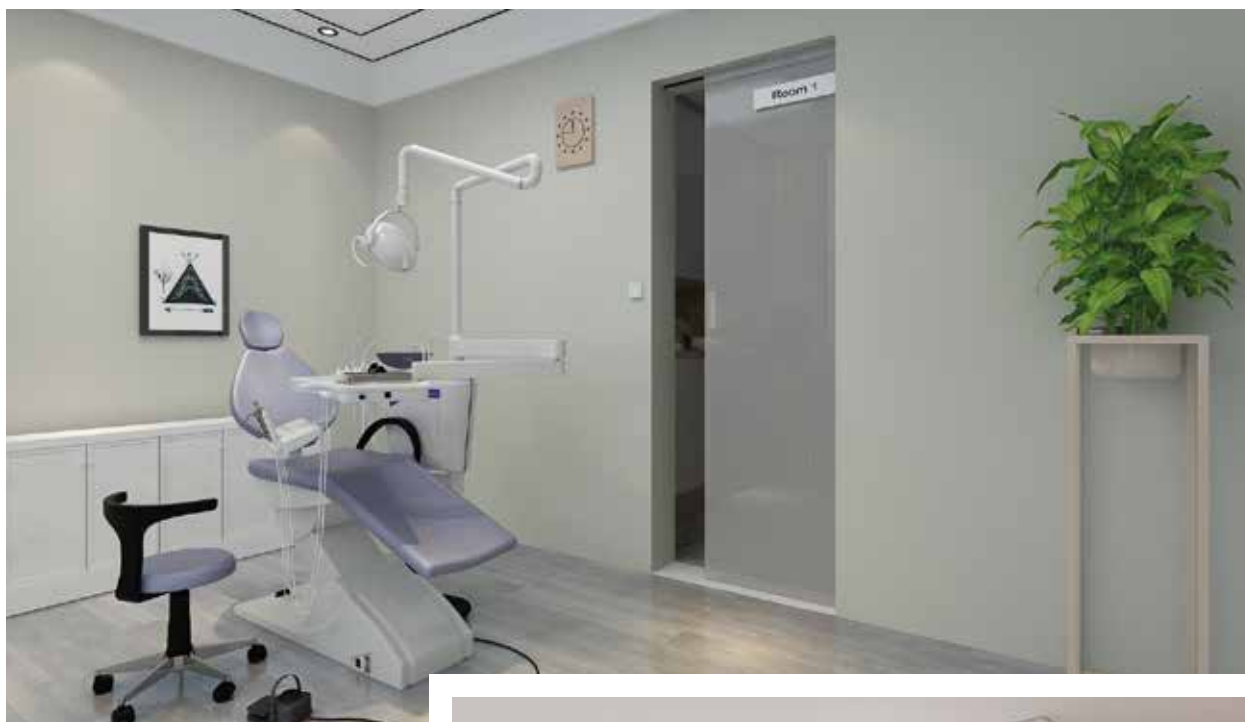
Inhaltsverzeichnis

Content / Sommaire

opk E-SPACE	132-144
opk E-SPACE W Minimal Deckenmontage / <i>Ceiling Mounting / Montage au plafond</i>	133-134
opk E-SPACE G Deckenmontage / <i>Ceiling Mounting / Montage au plafond</i>	135-136
opk E-SPACE W Minimal Pocket	137-138
opk E-SPACE G Pocket	139-140
opk E-SPACE Schienen, Zubehör / <i>Tracks, Accessories / Rails, Accessoires</i>	141-142
opk E-SPACE Optional Erhältlich / <i>Optional available / Disponible en option</i>	143-144

opk E-SPACE

DER INNOVATIVE: KONTAKTLOS, BARRIEREFREI UND SICHER.
THE INNOVATIVE: CONTACTLESS, ACCESSIBLE AND SECURE.
L'INNOVANT: SANS CONTACT, ACCESSIBLE À TOUS ET SÛR.



opk E-SPACE W Minimal

Deckenmontage

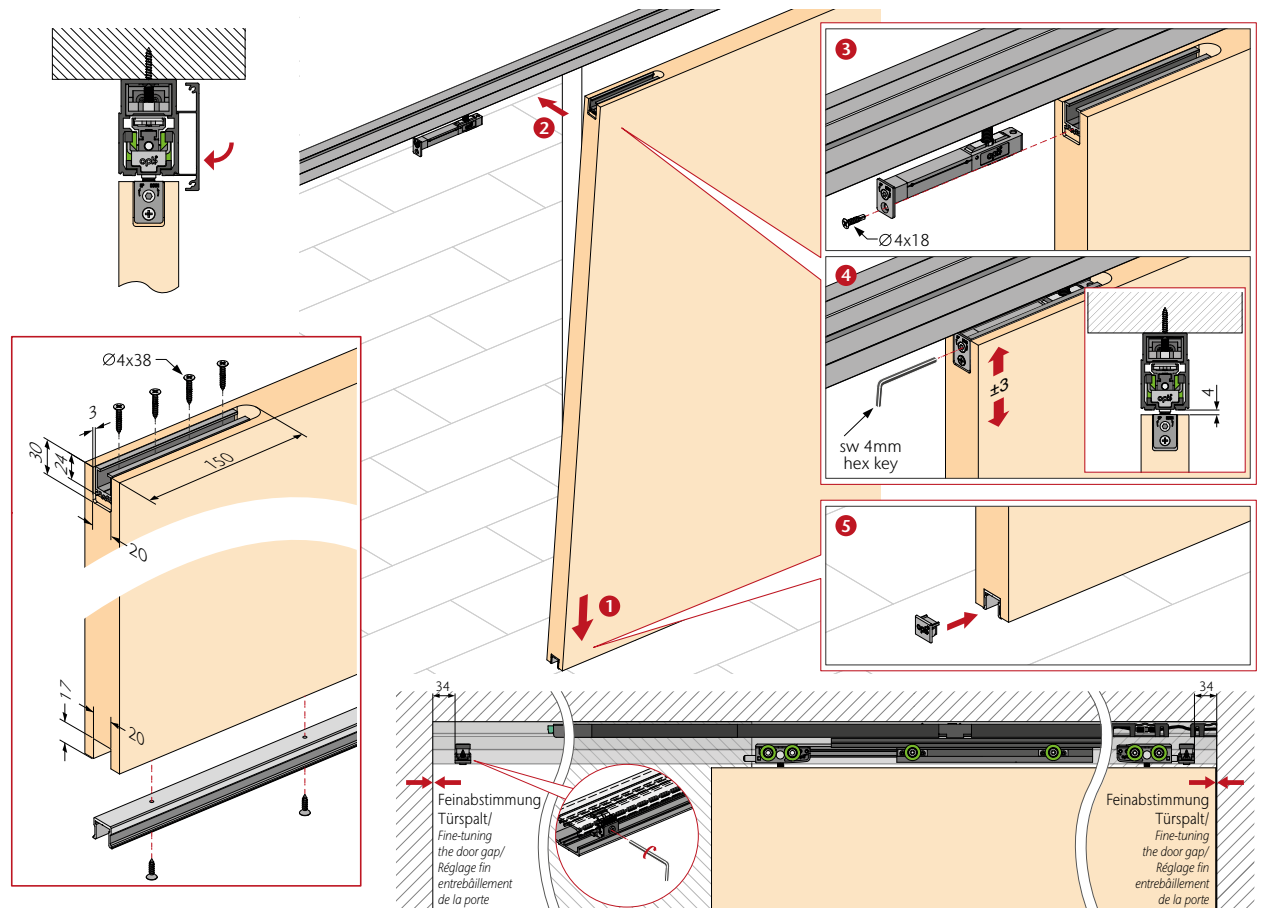
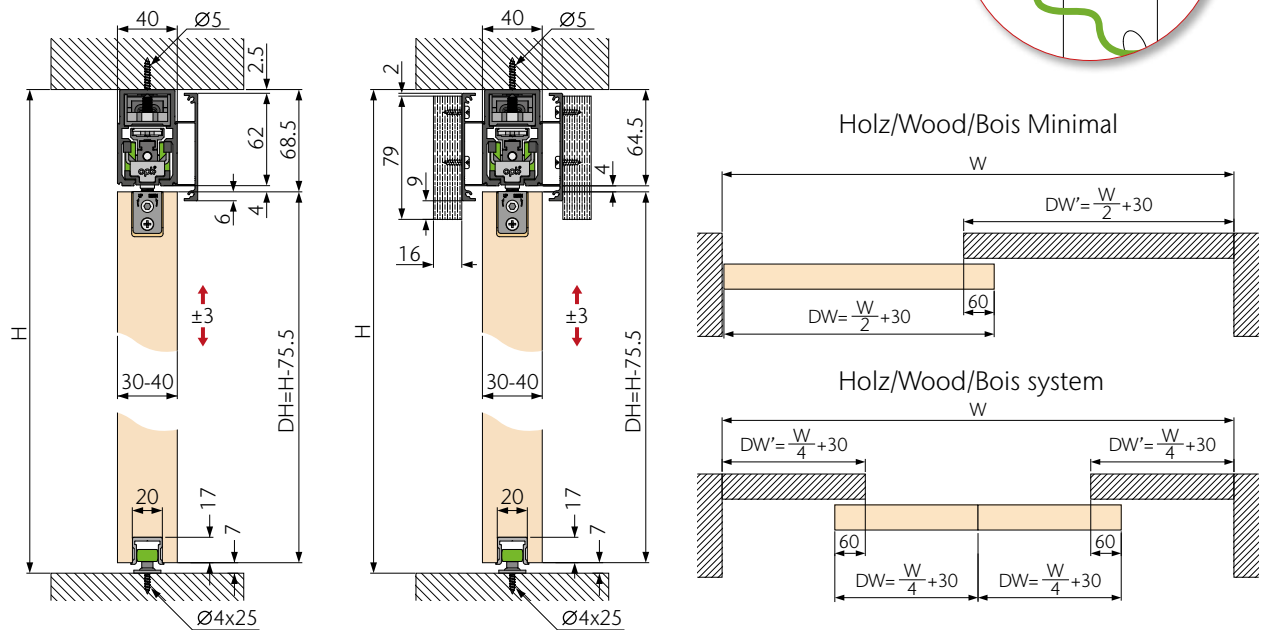
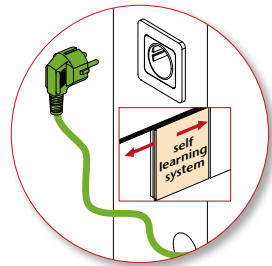
Ceiling Mounting / Montage au plafond



Technische Zeichnung

Technical drawing / Plans et schémas

Stecker rein & los
Plug & Play
Branchez & ça marche



opk E-SPACE W Minimal

Deckenmontage

Ceiling Mounting / Montage au plafond



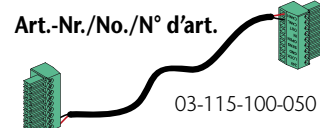
Magnetantrieb

Magnetic driving system / Système d'entraînement magnétique

			Standard Länge (mm)	erhältlich Länge (mm)	Serie E88 series E88 / séries E88	Art.-Nr./No./N° d'art.	
			standard length / Longueur standard	available length / Longueur disponible			
	≤100	≤730	2000	1400-2000	E88-C2000	03-111-280-020	(2x) 03-111-280-020
			2700	2000-2700	E88-C2700	03-111-280-027	(2x) 03-111-280-027
			3400	2700-3400	E88-C3400	03-111-280-034	(2x) 03-111-280-034

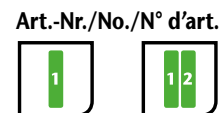
Für die Synchronisation zweier Magnetantriebe benötigen Sie ein Verbindungskabel.

For the synchronisation of two magnetic drives you need a connecting cable.
Pour la synchronisation de deux entraînements magnétiques il vous faut un câble de connexion.



Konfiguration Holz

Configuration for fittings wood / Configuration pour ferrures bois



E-Space Wood Minimal		03-111-200-000	(x2) 03-111-200-000
	Aufhängung Minimal Holz Minimal bracket wood / Suspension Minimal bois		2 4
	Bodenführung 1 Rolle Holz Floor guide 1 roller wood / Guidage au sol 1 rouleau bois		1 2
	Endkappe Führungsschiene Cover cap guiding track / Embout rails de guidage		2 4
	Schienenreiniger Brusher for track / Brosse de nettoyage pour rails		1 2
	Zubehörset Holz Accessories wood / Set d'accessoires bois		x1 x2 x2 x8

opk E-SPACE G



Deckenmontage

Ceiling Mounting / Montage au plafond

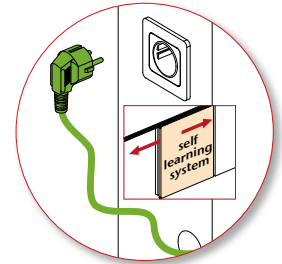
Technische Zeichnung

Technical drawing / Plans et schémas

Stecker rein & los

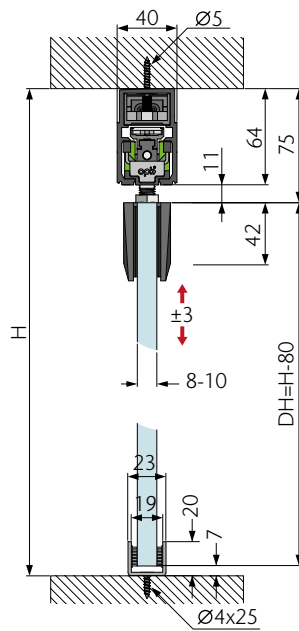
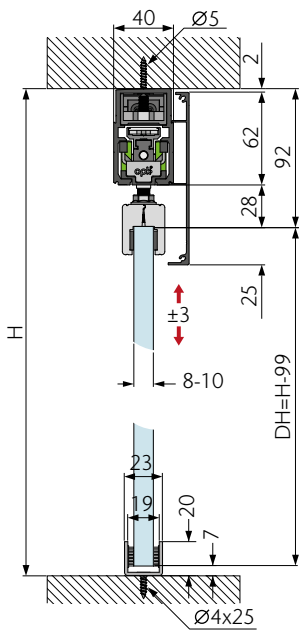
Plug & Play

Branchez & ça marche

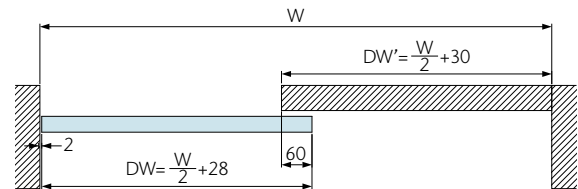


ESG Glas/Glass/Verre

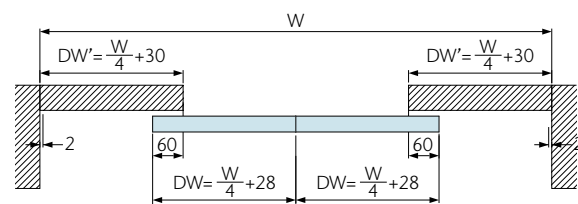
ESG / VSG Glas/Glass/Verre



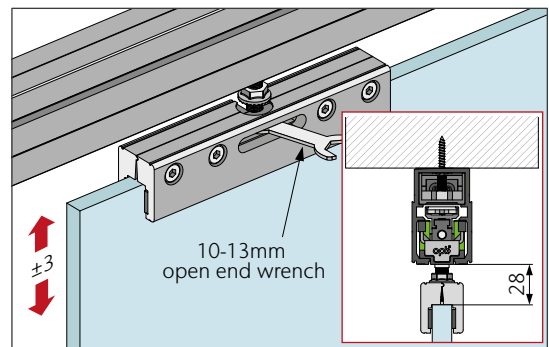
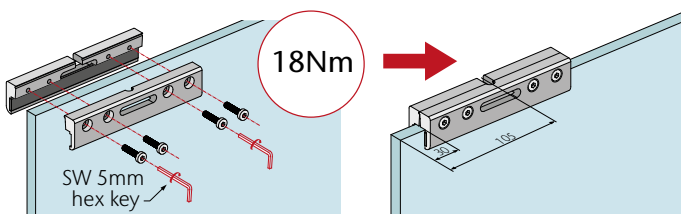
Glas/Glass/Verre Minimal



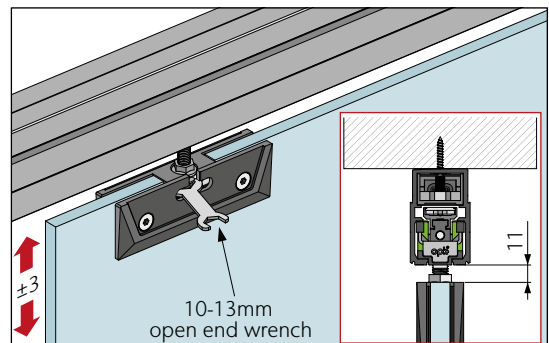
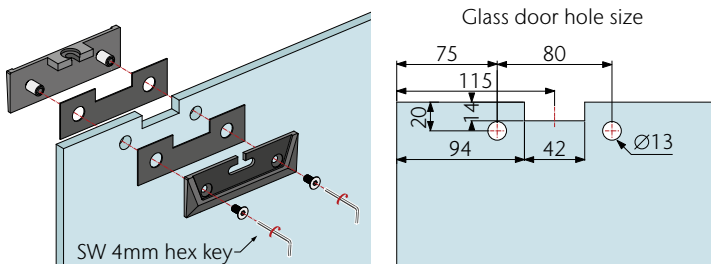
Glas/Glass/Verre double system



Glastür A / Glass door A / Porte vitrée A



Glastür B / Glass door B / Porte vitrée B



opk E-SPACE G



Deckenmontage

Ceiling Mounting / Montage au plafond

Magnetantrieb / Magnetic driving system / Système d'entraînement magnétique

			Standard Länge (mm)	erhältlich Länge (mm)	Serie E88 series E88 / séries E88	Art.-Nr./No./N° d'art.	
			standard length / Longueur standard	available length / Longueur disponible			
	≤100	≤730	2000	1400-2000	E88-C2000	03-111-280-020	(2x) 03-111-280-020
			2700	2000-2700	E88-C2700	03-111-280-027	(2x) 03-111-280-027
			3400	2700-3400	E88-C3400	03-111-280-034	(2x) 03-111-280-034

Konfiguration Glas

Configuration for fittings glass / Configuration pour raccords verre

Art.-Nr./No./N° d'art.



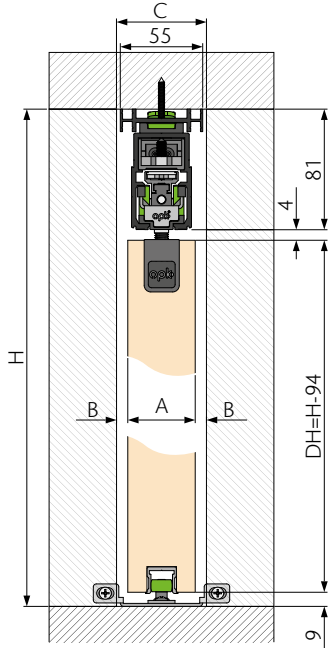
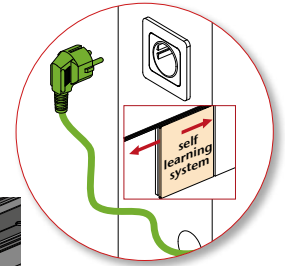
E-Space Glas			03-111-300-000	(x2) 03-111-300-000
	Klemmschuh Glas 8/10mm Glass clamp 8/10mm / Cosse de serrage verre 8/10mm		2	4
	Bodenführung Glas inkl. Filz Floor guide glass incl. fleece / Guidage au sol verre, feutre compris		1	2
	Schienenreiniger Brusher for track / Brosse de nettoyage pour rails		1	2
	Zubehörset Glas Accessories glass / Set d'accessoires verre		1	2
			03-111-300-080	(x2) 03-111-300-080
	Glas Klemmschuh mit Glasbearbeitung, schwarz Glass clamp with glass molding, black / Cosse de serrage verre avec traitement du verre, noir		2	4
	Bodenführung Glas inkl. Filz Floor guide glass incl. fleece / Guidage au sol verre, feutre compris		1	2
	Schienenreiniger Brusher for track / Brosse de nettoyage pour rails		1	2
	Zubehörset Glas Accessories glass / Set d'accessoires verre		1	2
			03-111-300-050	(x2) 03-111-300-050
	Glas Klemmschuh mit Glasbearbeitung, silber Glass clamp with glass molding, silver / Cosse de serrage verre avec traitement du verre, argent		2	4
	Bodenführung Glas inkl. Filz Floor guide glass incl. fleece / Guidage au sol verre, feutre compris		1	2
	Schienenreiniger Brusher for track / Brosse de nettoyage pour rails		1	2
	Zubehörset Glas Accessories glass / Set d'accessoires verre		1	2

opk E-SPACE W Minimal Pocket

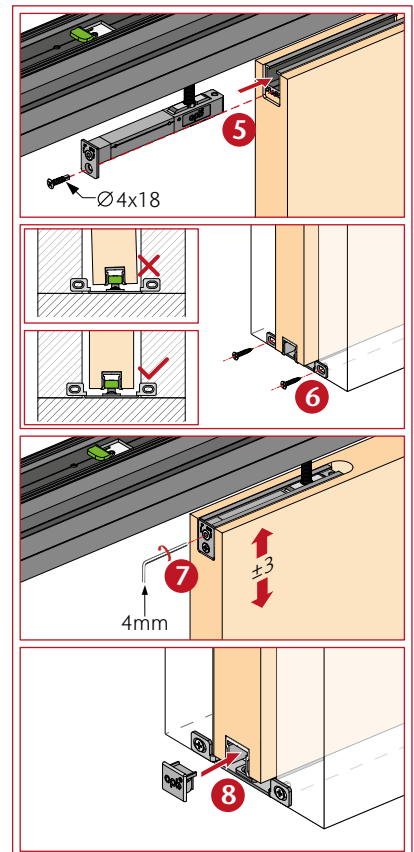
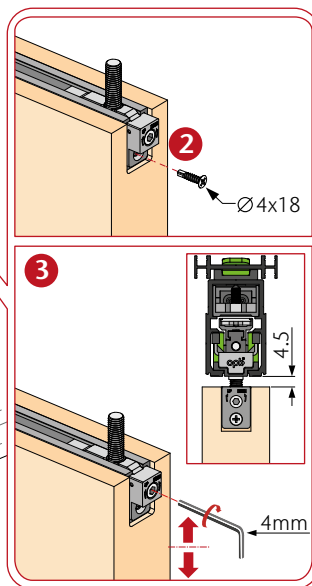
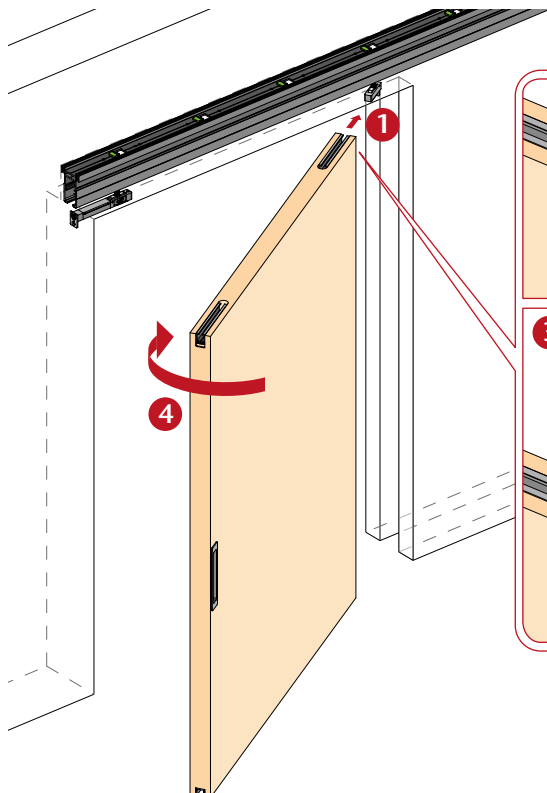
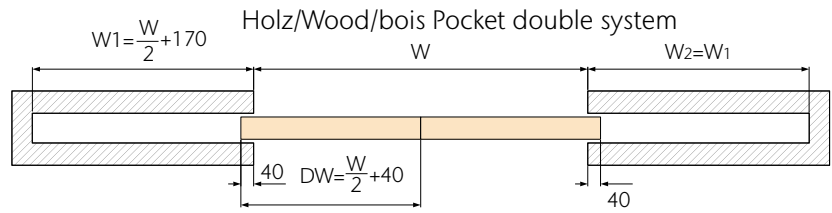
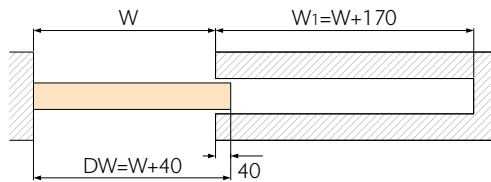
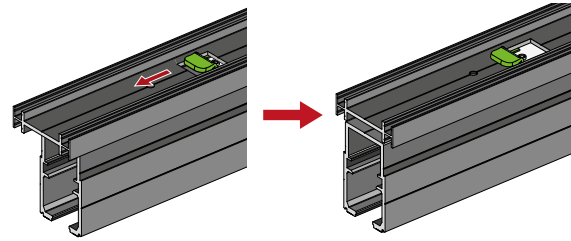
Technische Zeichnung
Technical drawing / Plans et schémas



Stecker rein & los
Plug & Play
Branchez & ça marche



A	B	C
35mm	10mm	55mm
40mm	7.5mm	55mm
45mm	7.5mm	60mm



opk E-SPACE W Minimal Pocket



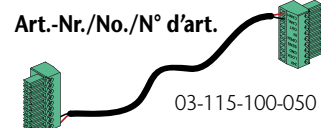
Magnetantrieb

Magnetic driving system / Système d'entraînement magnétique

			Standard Länge (mm)	erhältlich Länge (mm)	Serie E88 series E88 / séries E88	Art.-Nr./No./N° d'art.	
			standard length / Longueur standard	available length / Longueur disponible			
	≤100	≤730	2100	680 ~ 980	E88-C2100	03-111-286-021	(2x) 03-111-286-021
			2800	980 ~ 1330	E88-C2800	03-111-286-028	(2x) 03-111-286-028

Für die Synchronisation zweier Magnetantriebe benötigen Sie ein Verbindungskabel.

For the synchronisation of two magnetic drives you need a connecting cable.
Pour la synchronisation de deux entraînements magnétiques il vous faut un câble de connexion.



Konfiguration Holz

Configuration for fittings wood / Configuration pour ferrures bois

Art.-Nr./No./N° d'art.

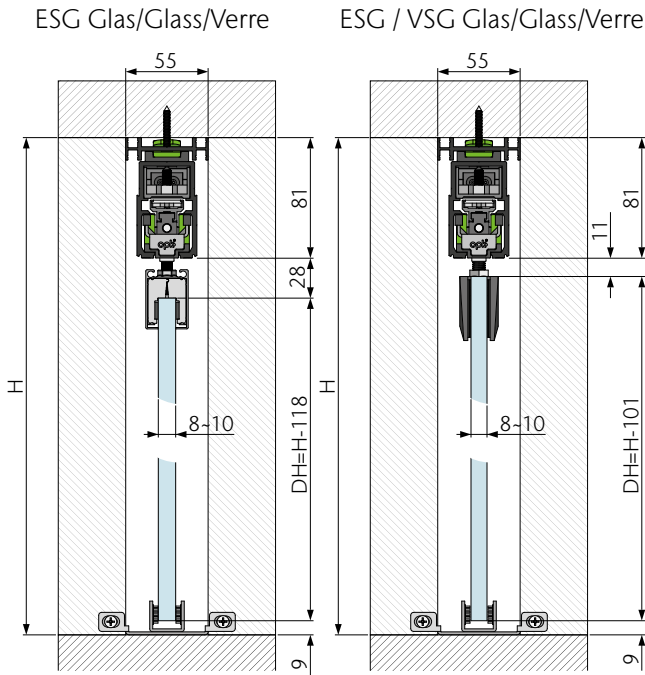


E-Space Minimal Pocket		03-111-700-000	(x2) 03-111-700-000
	Aufhängung Minimal Holz Minimal bracket wood / Suspension Minimal bois		1 2
	Aufhängung Minimal Pocket Holz Minimal bracket pocket wood / Suspension Minimal Pocket bois		1 2
	Bodenführung Pocket Holz Floor guide pocket wood / Guide Pocket bois		1 2
	Endkappe Führungsschiene Cover cap guiding track / Embout rails de guidage		2 4
	Schienenreiniger Brusher for track / Brosse de nettoyage pour rails		1 2
	Zubehörset Holz Accessories wood / Set d'accessoires bois		1 2

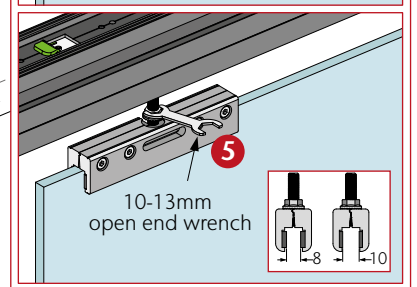
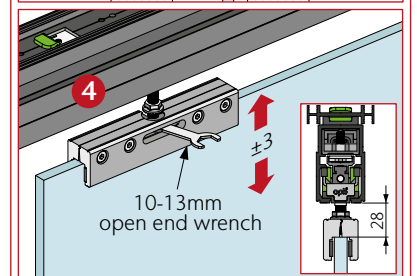
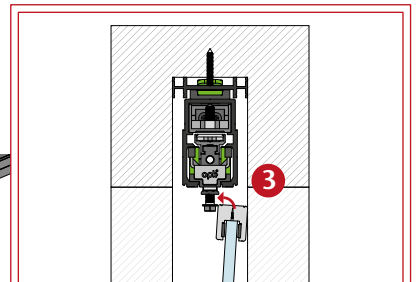
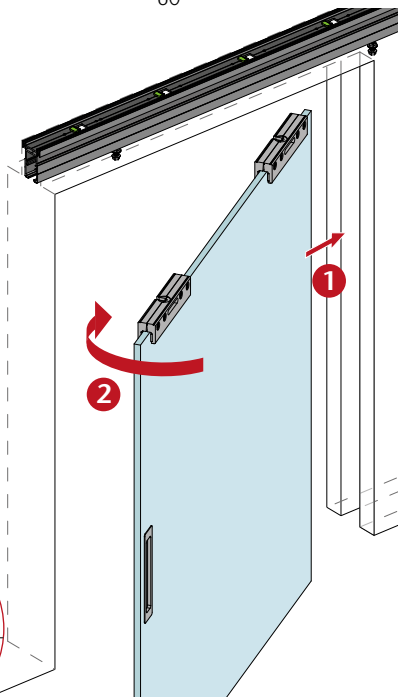
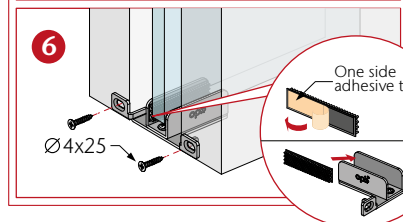
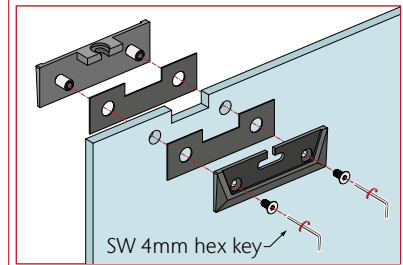
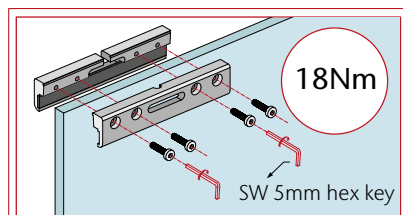
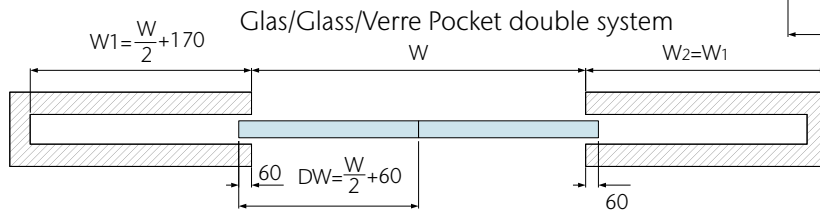
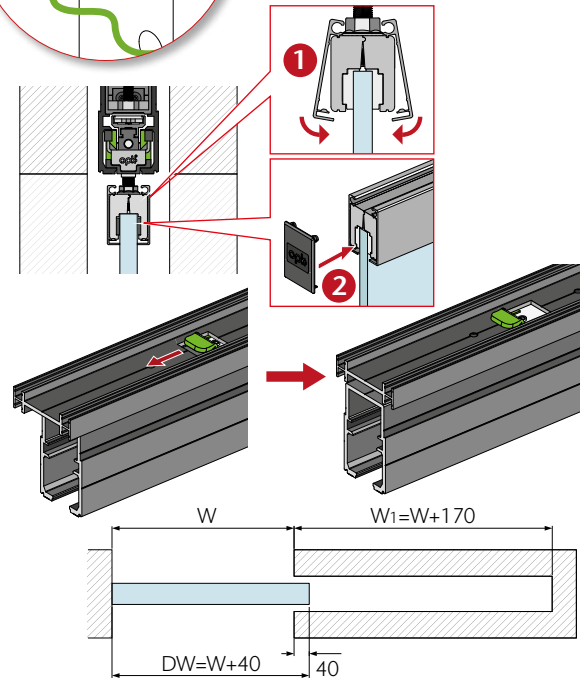
opk E-SPACE G Pocket



Technische Zeichnung Technical drawing / Plans et schémas



Stecker rein & los
Plug & Play
Branchez & ça marche



opk E-SPACE G Pocket



Magnetantrieb

Magnetic driving system / Système d'entraînement magnétique

			Standard Länge (mm) standard length / Longueur standard	erhältlich Länge (mm) available length / Longueur disponible	Serie E88 series E88 / séries E88	Art.-Nr./No./N° d'art.	
			2100	680 ~ 980	E88-C2100		
≤100	≤730		2800	980 ~ 1330	E88-C2800	03-111-286-021	(2x) 03-111-286-021
						03-111-286-028	(2x) 03-111-286-028

Konfiguration Glas


Configuration for fittings glass / Configuration pour raccords verre

Art.-Nr./No./N° d'art.




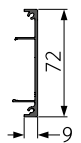

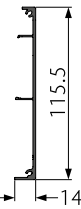

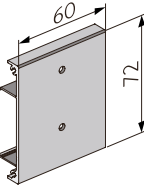

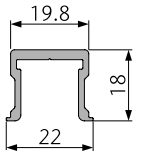





E-Space Glas Pocket			03-111-600-000	(x2) 03-111-600-000
	Klemmschuh Glas 8/10mm Glass clamp 8/10mm / Cosse de serrage verre 8/10mm		2	4
	Bodenführung Glas inkl. Filz Floor guide glass incl. fleece / Guidage au sol verre, feutre compris		1	2
	Schienenreiniger Brusher for track / Brosse de nettoyage pour rails		1	2
	Zubehörset Glas Accessories glass / Set d'accessoires verre		1	2
E-Space Glas Pocket			03-111-600-080	(x2) 03-111-600-080
	Glas Klemmschuh mit Glasbearbeitung, schwarz Glass clamp with glass molding, black / Cosse de serrage verre avec traitement du verre, noir		2	4
	Bodenführung Glas inkl. Filz Floor guide glass incl. fleece / Guidage au sol verre, feutre compris		1	2
	Schienenreiniger Brusher for track / Brosse de nettoyage pour rails		1	2
	Zubehörset Glas Accessories glass / Set d'accessoires verre		1	2
E-Space Glas Pocket			03-111-600-050	(x2) 03-111-600-050
	Glas Klemmschuh mit Glasbearbeitung, silber Glass clamp with glass molding, silver / Cosse de serrage verre avec traitement du verre, argent		2	4
	Bodenführung Glas inkl. Filz Floor guide glass incl. fleece / Guidage au sol verre, feutre compris		1	2
	Schienenreiniger Brusher for track / Brosse de nettoyage pour rails		1	2
	Zubehörset Glas Accessories glass / Set d'accessoires verre		1	2

opk E-SPACE



Schienen, Zubehör

Tracks, Accessories / Rails, Accessoires

Produktbeschreibung Product description / Description du produit		Material Material / Matériel	Farbe Finish / Couleur	Länge (mm) Length / Longueur	Art.-Nr./No./ N° d'art.
Blende für Holztüre Decorative cover for wood / Cache pour porte en bois 		Aluminium eloxiert Anodized aluminium Aluminium anodisé	Silber Silver Argent	2000	03-111-25A-020
				2700	03-111-25A-027
				3400	03-111-25A-034
Blende für Glastüre Decorative cover for glass / Cache pour porte en verre 		Aluminium eloxiert Anodized aluminium Aluminium anodisé	Silber Silver Argent	2000	03-111-25B-020
				2700	03-111-25B-027
				3400	03-111-25B-034
Halterung Holzblende Bracket wood cover / Support pour cache bois 		Aluminium eloxiert Anodized aluminium Aluminium anodisé	Silber Silver Argent	60	03-111-25D-000
Führungsschiene Holz Guiding track wood / Rail de guidage bois 		Aluminium Aluminium Aluminium	Roh Raw Brut	1250	03-017-100-012
				2500	03-017-100-025
Abdeckkappe für Führungsschiene Cover cap guiding track / Embout rail de guidage  		Kunststoff Plastic Plastique	Schwarz Black Noir	1 Paar/2 Stück 1 set/2 pcs 1 set/2 pcs	03-017-170-000
Push to open Push to open / Push to open 		Kunststoff Plastic Plastique	Schwarz Black Noir		03-114-000-000


opk E-SPACE



Schienen, Zubehör Tracks, Accessories / Rails, Accessoires





Produktbeschreibung Product description / Description du produit	Material Material / Matériel	Farbe Finish / Couleur	Länge (mm) Length / Longueur	Art.-Nr./No./ N° d'art.
Blende Glasklemmschuh cover glass clamp / Couverture pince à verre   	Aluminium eloxiert Anodized aluminium Aluminium anodisé	Silber Silver Argent	2500	03-016-25D-025
Endkappe Glasklemmschuh coverup glass clamp / Embout cosse de serrage verre   	Kunststoff Plastic Plastique	Silber Silver Argent	2 Stück 2 pieces 2 pièces	03-016-34D-003
Fernbedienung Remote control / Télécommande 	Kunststoff Plastic Plastique	Silber Silver Argent	1	03-015-250-500
Fernbedienung Sensor auf Oberfläche smart sensor (surface mounting) / Télécommande (capteur en surface) 	Kunststoff Plastic Plastique	Klavierlack Piano lacquer Laque de piano	1	03-115-250-100
Fernbedienung Sensor eingelassen smart sensor (concealed mounting) / Télécommande (montage caché) 	Kunststoff Plastic Plastique	Klavierlack Piano lacquer Laque de piano	1	03-115-250-200
Elektromagnetisches Schloss Electromagnetic lock / Serrure électromagnétique 	Metall Metal / Métal	Schwarz/Silber Black / Silver Noir / Argent	1	03-114-000-001
Verbindungskabel 4-adrig Connecting cable 4-core / Câble de connexion à 4 fils  5m	Kunststoff Plastic Plastique	Schwarz Black Noir	1	03-115-100-045
Verbindungskabel für Synchronisation des Magnetantriebssystem E88-C Connecting wire for synchro for Magnetic driving system E88-C / Câble de connexion pour synchronisation de l'entraînement magnétique E88-C 	Kunststoff Plastic Plastique	Grün/Schwarz Green / Black Vert / Noir	1	03-115-100-050

opk E-SPACE



Optional erhältlich

optional available / Disponible en option

Produktbeschreibung Product description / Description du produit		Stück Piece / Pièce	Art.-Nr./No./ N° d'art.
Mini Top Sensor schwarz <i>Mini Top sensor black / Capteur Mini Top noir</i>		1	03-115-250-800
PrimeMotion Sensor Schwarz <i>PrimeMotion Sensor black / Capteur PrimeMotion noir</i>		1	03-115-261-008
CleanSwitch Front schwarz <i>CleanSwitch cover black / CleanSwitch couverture noir</i>		1	03-115-371-142
CleanSwitch Front weiß <i>CleanSwitch cover white / CleanSwitch couverture blanche</i>		1	03-115-368-145
Aufputzdose <i>Surface box / Boîte en saillie</i>		1	03-115-371-199
HACCP Aufputzdose <i>HACCP surface box / Boîte en saillie HACCP</i>		1	03-115-412-057

Berührungsloser Schalter zur komfortablen Aktivierung

CleanSwitch aktiviert die Tür mit einer Geste. Dadurch öffnet sich der Zugang nur bei Bedarf. Somit bietet CleanSwitch eine komfortable und hygienische Lösung zur Türöffnung.

Contact-free switch for convenient activation

CleanSwitch activates the door by means of a gesture. This means that the entrance to the room is only opened when required – providing with a convenient, hygienic door-opening solution.

Interrupteur sans contact pour une activation confortable

CleanSwitch active la porte par un seul geste. Ainsi, l'accès ne s'ouvre qu'en cas de besoin. Ainsi, CleanSwitch offre une solution d'ouverture de porte confortable et hygiénique



PrimeMotion B öffnet und spart Energie

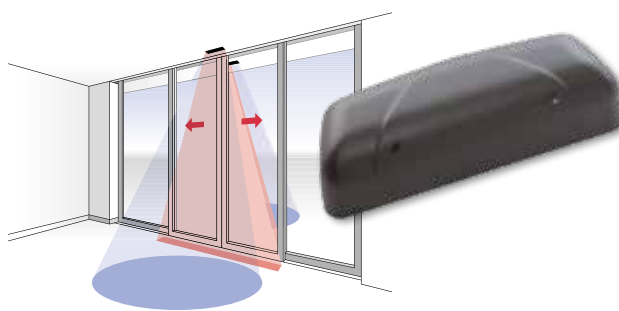
Der auf Radartechnologie basierende Sensor öffnet Schiebetüren zuverlässig. Auf beiden Seiten der Tür ein PrimeTec B zur höchstmöglichen Absicherung der Hauptschließkante.

PrimeMotion B opens and saves energy

The activation sensor, which is based on radar technology, reliably opens sliding doors. A PrimeTec B on both sides of the door for the highest possible degree of protection for the primary closing edge.

PrimeMotion B s'ouvre et économise de l'énergie

Le capteur d'activation, basé sur la technologie radar, ouvre les portes coulissantes de manière fiable. Un PrimeTec B des deux côtés de la porte pour une protection maximale possible pour le bord de fermeture primaire.



opk E-SPACE

NICHT NUR MIT SICHERHEIT BEQUEM
SONDERN AUCH HYGIENISCH SICHER.

NOT ONLY CONVENIENT WITH SAFETY BUT ALSO HYGIENICALLY SAFE.
NON SEULEMENT ASSURÉMENT PRATIQUE
MAIS ÉGALEMENT ASSURÉMENT HYGIÉNIQUE.

100% HYGIENISCH DURCH BERÜHRUNGSLOSEN SENSORSCHALTER

CleanSwitch wurde speziell für den Einsatz in Gebäuden mit strengen Hygieneanforderungen entwickelt, wie z.B. in Gesundheitseinrichtungen, Sanitärbereichen oder in der Gastronomie. Mit einer bewussten Geste aktiviert CleanSwitch den Zugang berührungslos und hält die Tür andernfalls geschlossen. CleanSwitch ist mit allen marktüblichen Unterputzdosen kompatibel und lässt sich besonders schnell und einfach installieren. Das Design lässt sich auf verschiedene Weise kundenspezifisch anpassen.



100% HYGIENIC DUE TO TOUCHLESS SENSOR SWITCH

CleanSwitch was specially developed for use in buildings with strict hygiene requirements, such as in health facilities, sanitary areas or in gastronomy. With a conscious gesture, CleanSwitch activates the access without contact and otherwise keeps the door closed. CleanSwitch is compatible with all commercially available flush-mounted boxes and can be installed particularly quickly and easily. The design can be customized in various ways.



100% HYGIÉNIQUE GRÂCE AUX BOUTONS TACTILES SANS CONTACT

CleanSwitch a été développé pour répondre aux besoins des bâtiments soumis à des normes d'hygiène strictes, tels que p. ex. les établissements de santé, les espaces sanitaires ou dans la restauration. Un geste particulier suffit pour que CleanSwitch active l'accès sans contact, sans quoi la porte reste fermée. La solution CleanSwitch est compatible avec toutes les prises encastrées en vente dans le commerce, et peut être montée en un clin d'œil et en toute facilité. Le design peut être adapté de différentes manières, selon les besoins du client.





OPK EUROPE GMBH
Junghansstraße 16
D-72160 Horb am Neckar
Germany
Tél. +49 (0)7451 622 64 0
info@opk-europe.com
www.opkeurope.com

opk[®]